

# Ta emot en budröst

Den här instruktionen gäller om det kommer ett bud som ska lämna in en röst för en väljare.





- 1 Kontrollera budets identitet. Bud kan identifiera sig på samma sätt som väljare.
- 2 Kontrollera att ytterkuvert är korrekt iordninggjort:
  - ✓ Det är igenklistrat och verkar inte ha blivit öppnat efter det.
  - ✓ Väljaren har fyllt i sin namnunderskrift och personnummer.
  - ✓ Vittnet har fyllt i sin namnunderskrift och personnummer.
  - ✓ Vittnet är 18 år eller äldre.
  - ✓ Budet och vittnet är två olika personer.
  - ✓ Budet har fyllt i sina uppgifter på baksidan av kuvertet (de kan fyllas i på plats).
  - ✓ Budet är 18 år eller äldre.
- 3 Skriv väljarens namn och personnummer på inloggningsbilagan enligt ytterkuvertet.
- 4 Markera hur budet har identifierat sig.
- 5 Kryssa i rutan "Budröst".
- 6 Lägg adresskortet och ytterkuvertet för budröst i fönsterkuvertet.
- 7 Skriv väljarens löpnummer på fönsterkuvertet.
- 8 Klistra igen fönsterkuvertet ordentligt.
- 9 Lägg fönsterkuvertet i uppsamlingslådan avsedd för nedkopplad röstmottagning.

## Om budrösten inte kan godkännas

Lägg hela budrösten i omslag för underkända ytterkuvert. Anteckna i dagrapporten att ni har tagit emot en felaktigt iordninggjord budröst. Ge budet nytt budröstningsmaterial.

**Ytterkuvert för budröst**

Så här råstar du:

- 1  **Lägg ner en valsedel per valkuvert.**
- 2  **Lägg ner valkuvertet i det här kuvertet och klistra igen det. Dit vittne och ditt bud ska se på när du gör det.**  
Om budet är lantbrevbärsare beaktar hen inte vara med när rösterna läggs ner i kuvertet.
- 3  **Intyga själv**  
• Jag kan på grund av hög ålder, sjukdom eller funktionsnedsättning inte ta mig till en röstingscentral eller valstation, eller så vill jag med lantbrevbärsare eller på hälsokännihälsostämman.  
• Jag intygar att jag själv har gjort i ordning mina valkuvert.  
• Jag har som vittne till gjort i ordning mina valkuvert.  
• Jag har i nödfall av vittnet och budet lagt mina valkuvert i detta kuvert och klistrat igen det.
- 4  **Vittnet intygar**  
• Jag intygar att väljaren själv gjort i ordning sina valkuvert, lagt ner dem i detta kuvert och klistrat igen det inom tillåten tid.  
• Jag intygar att väljaren underkunnat intyget vid punkt 3.  
• Jag känner mig till något som säger emot de uppgifter som väljaren lämnat.  
• Jag är 18 år eller äldre.  
Vittnet och budet får inte vara samma person.

Personnummer: Louise Johansson  
Namn: Louise Johansson  
Adress: 6,0 10,4 10,7 10,4,5,6,0

Personnummer: Nils Johansson  
Namn: Nils Johansson  
Adress: 3,6 10,4 10,7 10,4,5,5

Vänd ➔

**Klistra igen kuvertet!**

- 1  **Budet intygar**  
• Jag intygar att väljaren är den person som utger sig för att vara jag. Jag har kontrollerat identiteten om hen inte är känd för mig.  
• Jag intygar att väljaren själv gjort i ordning sina valkuvert, lagt ner dem i detta kuvert och klistrat igen det inom tillåten tid.  
• Jag är 18 år eller äldre.  
Jag är (en) röst mottagare kryssa (i):  
 väljarens arbets- / verksamhetsort, hem, bostad, födelse och sjukhus  
 väljarens utbildnings- eller myndighetsort  
 arbetsort på hälsokännihälsostämman
- 2 **För lantbrevbärsare:**  
• Jag intygar att väljaren själv överlämnat detta kuvert till mig.  
• Jag går i god för att väljaren är den person som utger sig för att vara och jag har kontrollerat identiteten om väljaren inte är känd för mig.

Personnummer: Sven Johansson  
Namn: Sven Johansson  
Adress: 6 13 10 8 2 11 2 18 11 7

**Budet lämnar in budrösten**  
• Budrösten kan lämnas in förhandsregistrerat tillsammans med röstkortet eller i valbureau värdstol.  
• Mer information finns på väljarens röstkort.  
• Budet måste kunna legitimeras sig.