

# ADMINISTRERA UNIONSMEDBORGARE I VALID

## 1 Bakgrund

Som medborgare i något land inom EU har man rätt att rösta i Europaparlamentsvalet, antingen i valet i sitt medborgarskapsland eller i valet i det land inom EU där man är bosatt. En unionsmedborgare (som är folkbokförd i Sverige men medborgare i ett annat EU-land) som vill rösta i det svenska EU-valet, måste anmäla sig till röstlängden här. Sedan står personen kvar i den svenska röstlängden för Europaparlamentsval tills personen begär utträde. För att motverka möjligheten för någon att rösta i två EU-länder vid samma val finns ett system för informationsutbyte utarbetat mellan EU-länderna, med syfte att länderna ska informera varandra vilka personer som vill rösta i ett annat land än i medborgarskapslandet. Genom informationsutbytet ska personer som vill rösta i valet i ett annat EU-land strykas från röstlängden i medborgarskapslandet.

Valmyndigheten skickar brev till samtliga i Sverige folkbokförda EU-medborgare. Den som är folkbokförd i Sverige, men som aldrig har röstat i det svenska valet till Europaparlamentet får blanketten ”Anmälan till den svenska röstlängden för val till Europaparlamentet” (blankett 530). Den som redan finns med i den svenska röstlängden får blanketten ”Anmälan om utträde ur den svenska röstlängden för val till Europaparlamentet” (blankett 531).

Länsstyrelserna tar emot blanketterna och registrerar utträden och anmälningar i Valid. Blanketten för anmälan innehåller personnummer, namnteckning, valkrets i medborgarskapslandet och kontaktuppgifter. Blanketten för utträde innehåller namn, namnteckning, personnummer och kontaktuppgifter.

## 2 Blankettutformning

### 2.1 Blankett 530: Anmälan till den svenska röstlängden för val till Europaparlamentet

Enligt EU-direktiv ska Valmyndigheten rapportera in bland annat vilken valkrets i EU-landet som personen röstat i senast. Denna uppgift kan vara svår för många väljare att fylla i, det kan vara många år sedan de röstade utomlands.

Fyll i det som väljaren skrivit i fältet, det ska vara en fysisk plats utanför Sverige. Lämna fältet tomt om det är ett årtal eller uppenbart att det är en plats i Sverige.

I avsnitt 3.1 ser du var den här uppgiften ska registreras i Valid.

### Anmälan till den svenska röstlängden för val till Europaparlamentet

#LÄNSTYRELSEN X LÄN#  
#BOX/POSTNUMMER ORT#

#NAMN#  
#ADRESSRAD 1#  
#ADRESSRAD 2#  
#ADRESSRAD 3#  
#ADRESSRAD 4#

**VAL TILL EUROPAPARLAMENTET DEN 9 JUNI**  
I Sverige hålls val till Europaparlamentet den 9 juni 2024. Valet hålls i alla länder i Europeiska Unionen (EU). Du får själv välja om du vill rösta i det EU-land där du är medborgare eller här i Sverige där du är folkbokförd.


**SENAST 10 MAJ** **ANMÄL DIG TILL RÖSTLÄNGDEN OM DU VILL RÖSTA**  
Om du vill rösta i Sverige måste du vara upptagen i den svenska röstlängden. Du anmäler dig till röstlängden genom att fylla i uppgifterna 1-3 nedan och skicka in blanketten till länsstyrelsen där du bor.  
Länsstyrelsen behöver få blanketten **senast den 10 maj 2024** för att du ska få rösta i Sverige vid valet 2024. Använd svarskuvertet, du behöver inget frimärke.  
Om blanketten kommer in i tid och din anmälan kan registreras får du ett röstkort hemskickat inför valet. Valmyndigheten i Sverige kommer då att meddela EU-landet du är medborgare i att du har anmält dig till den svenska röstlängden. Då får du enbart rösta i Sverige vid valet 2024.


**1 MEDBORGARSKAP OCH VALKRETS**  
Enligt folkbokföringen är du medborgare i landet  
#LAND#  
Fyll i landets valkrets där du röstade eller ortens namn där du bodde.

**2 UNDERSKRIFT**  
Jag försäkrar att jag inte kommer att rösta i något annat EU-land.  
Personnummer  
#PERSONNUMMER#  
Namnteckning

**3 KONTAKTUPPGIFTER-FRIVILLIGA UPPGIFTER**  
Dina kontaktuppgifter om vi behöver kontakta dig i ärendet.  
Mobilnummer  
  
Mejladress

**val.se**  
**Allt du behöver veta för att rösta.**  
Där finns information på lättläst svenska, teckenspråk och flera andra språk.

**Information**  
How to fill out the form on more official EU languages  


 Valmyndigheten 010-575 70 00 [registrator@val.se](mailto:registrator@val.se)

## 2.2 Blankett 531: Anmälan om utträde till den svenska röstlängden för val till Europaparlamentet

För att begära utträde ur röstlängden behövs enbart signatur.

### Anmälan om utträde ur den svenska röstlängden för val till Europaparlamentet

#LÄNSTYRELSEN X LÄN#  
#BOX/POSTNUMMER ORT#

#NAMN#  
#ADRESSRAD 1#  
#ADRESSRAD 2#  
#ADRESSRAD 3#  
#ADRESSRAD 4#

**VAL TILL EUROPAPARLAMENTET DEN 9 JUNI**  
I Sverige hålls val till Europaparlamentet den 9 juni 2024. Valet hålls i alla länder i Europeiska Unionen (EU). Du får själv välja om du vill rösta i det EU-land där du är medborgare eller här i Sverige där du är folkbokförd.

**UTTRÄDE**  
Du har vid något av de tidigare valen till Europaparlamentet anmält att du vill rösta i Sverige. Om du vill stå kvar i den svenska röstlängden, och rösta i Sverige även i detta val kan du bortse från detta brev.

Om du **inte** vill rösta i Sverige behöver du anmäla detta till länsstyrelsen genom att fylla i uppgifterna 1-2 nedan och skicka in den här blanketten till länsstyrelsen där du bor. Länsstyrelsen måste ha fått blanketten **senast den 10 maj 2024**. Använd svarskuvertet, du behöver inget frimärke.


Skicka in blanketten i god tid. Om blanketten kommer in sent får du ett röstkort hemskickat inför valet. Då får du enbart rösta i Sverige vid valet 2024.


**1 UNDERSKRIFT**  
Jag vill inte stå kvar i Sveriges röstlängd för val till Europaparlamentet.  
Personnummer  
#PERSONNUMMER#  
Namnteckning

**2 KONTAKTUPPGIFTER-FRIVILLIGA UPPGIFTER**  
Dina kontaktuppgifter om vi behöver kontakta dig i ärendet.  
Mobilnummer  
  
Mejladress

**ÖVRIG INFORMATION**  
Om du anmäler utträde ur den svenska röstlängden gäller det endast val till Europaparlamentet. Vid val till kommun- och regionfullmäktige tas du automatiskt med i röstlängden så länge du är folkbokförd här. Rösträtt till riksdagen har endast svenska medborgare.

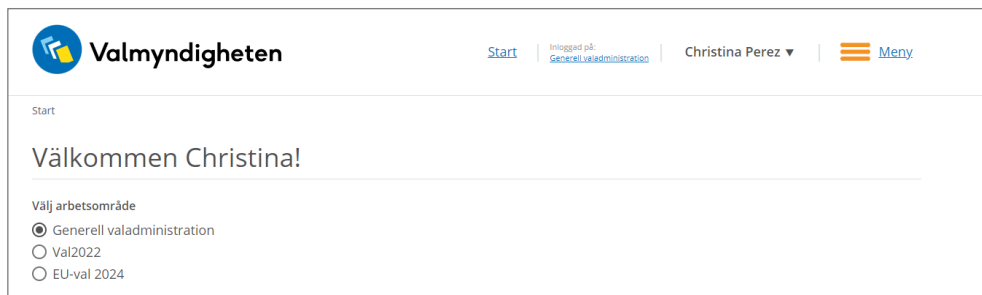
**val.se**  
**Allt du behöver veta för att rösta.**  
Där finns information på lättläst svenska, teckenspråk och flera andra språk.

**Information**  
How to fill out the form on more official EU languages  


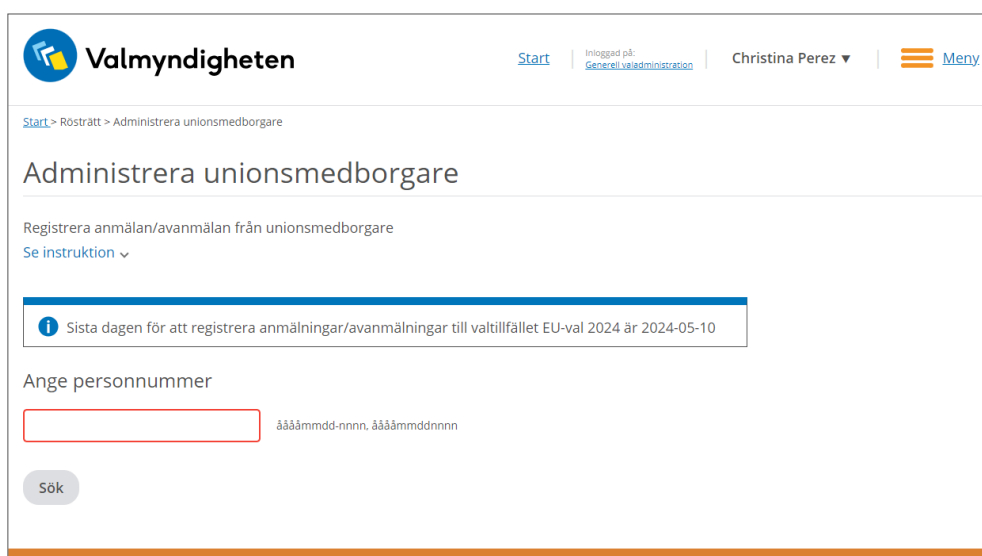
 Valmyndigheten  
010-575 70 00  
registrator@val.se

### 3 Gränssnitt i Valid – Generell valadministration

Öppna **Valid** och välj **Generell valadministration**. Hantering av unionsmedborgare är inte kopplat till ett specifikt valtillfälle, utan kan göras även mellan val.



The screenshot shows the Valmyndigheten login page. At the top left is the Valmyndigheten logo. To the right are links for 'Start', 'Inloggad på: Generell valadministration', the user name 'Christina Perez', and a 'Meny' button. Below the header, it says 'Start' and 'Välkommen Christina!'. Under 'Välj arbetsområde', there are three radio buttons: 'Generell valadministration' (selected), 'Val2022', and 'EU-val 2024'.



The screenshot shows the 'Administrera unionsmedborgare' page. At the top left is the Valmyndigheten logo. To the right are links for 'Start', 'Inloggad på: Generell valadministration', the user name 'Christina Perez', and a 'Meny' button. Below the header, it says 'Start > Rösträtt > Administrera unionsmedborgare'. The main heading is 'Administrera unionsmedborgare'. Below this, it says 'Registrera anmälan/avanmälan från unionsmedborgare' and 'Se instruktion'. There is a blue information box that says 'Sista dagen för att registrera anmälningar/avanmälningar till valtillfället EU-val 2024 är 2024-05-10'. Below this is a form with the label 'Ange personnummer', a text input field with a red border, and a placeholder 'ååååmmdd-nnnn. ååååmmddnnnn'. There is a 'Sök' button below the input field.

När du söker på ett personnummer kontrollerar Valid exempelvis:

- om personen anmält sig till röstlängden tidigare,
- att personen är EU-medborgare. Det går endast att registrera en anmälan för en EU-medborgare som är folkbokförd i Sverige.

### 3.1 Registrera anmälan

När du angett personnummer får du upp sidan **Registrera anmälan**. Där finns uppgifter om personnummer, namn, adress, medborgarskap och senaste valkrets/valområde.

Under ”Senaste valkrets/valområde” ska du skriva in informationen från fält 1 på blanketten.

### Registrera anmälan

**Personnummer**  
19890517-7443

**Namn**  
-

**Adress**  
-

**Medborgarskap**  
-

**Senaste valkrets/valområde**

**Anmäl**

#### Observera

Om anmälan gjorts på en blankett som inte är förfylld med uppgifter från folkbokföringen kan det förekomma att personen som det gäller ännu inte finns med som folkbokförd i Valmyndighetens register. Ett felmeddelande kommer då att visas vid inregistrering i Valid. Valmyndigheten hämtar nya uppgifter från folkbokföringen en gång per dygn. Gör därför ett nytt försök att registrera personen nästa dag. Om personen har fyllt i sina kontaktuppgifter kan hen också kontaktas med fråga om personnumret är korrekt.

## 3.2 Registrera avanmälan

För personer som redan är anmälda till den svenska röstlängden för Europaparlamentsval får du istället upp sidan **Registrera avanmälan**. För att registrera en avanmälan från röstlängden trycker du på **Avanmäl**.

### Administrera unionsmedborgare

Registrera anmälan/avanmälan från unionsmedborgare  
[Se instruktion](#) v

**i** Sista dagen för att registrera anmälningar/avanmälningar till valtillfället Val\_20250605 är 2023-06-10

Ange personnummer

ååååmmdd-nnnn, ååååmmddnnnn

**Sök**

---

#### Registrera avanmälan

Personnummer  
19340213-9111

Namn  
Anmäld, Bertil

Adress  
-

Medborgarskap  
Tyskland

Datum för registrering av anmälan  
2023-06-08

Föregående valkrets/valområde  
Hamburg

Anmälan är nu registrerad.

Senaste valkrets/valområde:  
Hamburg

**Avanmäl**

## 3.3 Hantering på och efter kvalifikationsdagen

### 3.3.1 Anmälan eller avanmälan som kommit in i tid för det aktuella EU-valet

Anmälan kan ske fram till 23:59 på kvalifikationsdagen genom att en person lägger sin ansökan i länsstyrelsens brevlåda eller eventuellt skannar och mejlar in den.

Valmyndigheten rekommenderar att ni planerar bemanningen på följande sätt:

- Registrera i Valid alla blanketter som kommer in under normal arbetstid på kvalifikationsdagen vid slutet av denna arbetsdag. Detta krävs för att de som anmält eller avanmält sig till röstlängden ska få (eller inte få) röstkort skickade till sig. Till övriga måste dubblettröstkort skickas.
- Registrera i Valid de blanketter som kommer in under kvällen på kvalifikationsdagen (om ni inte tömmer er brevlåda vid midnatt natten mellan fredagen och lördagen ska alla anmälningar som kommit in i er fysiska brevlåda enligt förvaltningslagens bestämmelser anses ha kommit in under fredagen) senast nästkommande arbetsdag kl. 12:00. Detta krävs för att korrekta uppgifter ska komma med i informationsutbytet till övriga EU-länder.
- Om ni inte hinner registrera alla anmälningar senast nästkommande arbetsdag kl. 12:00 - kontakta Valmyndigheten så kan vi öppna Valid för ytterligare registreringar för det aktuella EU-valet. Ni behöver inte uppdra åt valnämnden att föra in (eller hindersmarkera) en person i röstlängden, såvida inte registreringen sker efter att menyn rätta röstlängd har stängts, varpå underlaget till de fysiska röstlängderna skapas i Valid och skickas till tryckeriet.

### 3.3.2 Anmälan eller avanmälan som kommit in efter kvalifikationsdagen

Om anmälan kommer in för sent till länsstyrelsen ska länsstyrelsen bedöma om anmälan ska avvisas. Kontakta ändå gärna väljaren och fråga om väljaren vill bli registrerad för att tas upp i framtida röstlängd för val till Europaparlamentet. Det kommer att vara möjligt att i Valid registrera anmälningar eller avanmälningar som kommit in efter kvalifikationsdagen för nästkommande val till Europaparlamentet.