

VALMYNDIGHETENS HANDLEDNINGAR
EU-VALET 2024

Röstmottagning på utlandsmyndigheter

Valet till Europaparlamentet 2024

Produktnummer: VAL V0709 14
Mars 2024



Valmyndigheten

Innehåll

1	Introduktion	3
2	Valet till Europaparlamentet den 9 juni 2024.....	3
2.1	Röstning från utlandet	3
2.2	Vem får rösta från utlandet?	4
2.3	Information till allmänheten.....	5
3	Röstmottagning i utlandet – steg för steg.....	6
3.1	Vanliga frågor och svar om röstmottagning.....	12
4	Valid.....	13
5	Utbildning och förordnande av röstmottagare	14
6	Röstkort	15
6.1	Utlandsröstkort.....	16
6.2	Adresskort.....	17
6.3	Vanliga frågor och svar.....	18
7	Valmaterial.....	18
7.1	Om valmaterialet tar slut.....	19
7.2	Valmaterial i beredskap för extra val/omval	19
7.3	Grafisk profil och affischer	20
7.4	Hantering och förvaring av valmaterial.....	20
8	Valsedlar.....	21
8.1	Vanliga frågor och svar.....	22
8.2	Kommunal folkomröstning	22
9	Personröstning och samtycke	23
9.1	Väljaren kan personrösta på olika sätt	23
10	Valhemlighet och ordning under röstmottagningen.....	25
10.1	Möblering	26
10.2	Vanliga frågor och svar:.....	27
10.3	Propaganda	28
10.4	Skydd av röstningslokal.....	28
10.5	Röstmottagarnas ansvar	29
10.6	Hantering av köbildning	30
10.7	Förvaring och transport av röster och väljarförteckningar.....	31
11	Brev- och budröstning	31
11.1	Brevröstning.....	31
11.2	Budröstning.....	33
11.3	Vanliga frågor och svar.....	34

12	Efter röstmottagningen	35
12.1	Mottagna röster sänds till Sverige	35
12.2	Att göra i ordning försändelsen med röster	35
12.3	Att ta emot sena röster	36
12.4	Överblivet material.....	36
13	Rösträttsregler och röstlängd	36
13.1	Rösträttsregler för val till Europaparlamentet	37
13.2	Rättelse i röstlängden.....	39
13.3	Rösträttsregler för kommunal folkomröstning.....	39
14	Vad händer med utlandsrösterna när de kommit till Sverige?	39
14.1	Rösterna räknas	40
14.2	Slutlig rösträkning hos länsstyrelsen	41
15	Röstning i Sverige	41
16	Tänk på att.....	41
17	Kontaktuppgifter	42

1 Introduktion

Denna handledning tar upp både förberedelser, hur ni praktiskt genomför röstmottagningen och hur ni hanterar rösterna efter röstmottagningen. Det finns även mer djupgående information om rösträtten och brevröstning då detta är frågor utlandssvenskar ofta har frågor om.

Ni kan läsa handledningen i olika omgångar beroende på var i processen ni befinner er. Vi hoppas innehållsförteckningen ska guida er rätt!

Vi har placerat kapitel 3 om röstmottagning i utlandet - steg för steg redan i början av handledningen för att ni tidigt ska kunna få en snabb överblick av röstningsprocessen.

Flera kapitel innehåller även några vanliga frågor och svar som vi hoppas ska vara ett stöd i inläringen och som lätt går att gå tillbaka till vid behov.

En kalender på händelser inför och under val hittar ni på Valcentralen: valcentralen.val.se/kalender. Valcentralen är den webbplats där Valmyndigheten samlar information och material riktad till valadministrationen.

2 Valet till Europaparlamentet den 9 juni 2024

2.1 Röstning från utlandet

Utlandsmyndigheterna ansvarar för all röstmottagning i utlandet, men den kan ske även på andra platser än i utlandsmyndighetens lokaler.

Röstning som ordnas av en utlandsmyndighet är förtidsröstning. Det betyder att rösterna inte räknas på utlandsmyndigheterna. Alla platser där röstmottagning sker i utlandet är röstningslokaler och det begreppet används i denna handledning. Förtidsrösterna skickas till Valmyndigheten som i sin tur skickar dem vidare till de kommuner där de röstberättigade har sina valdistrikt. Där räknas rösterna en första gång, innan de skickas vidare till länsstyrelsen för den slutliga rösträkningen. Röstmottagning vid en röstningslokal i utlandet går till på ungefär samma sätt som vid förtidsröstning i Sverige.

Röstmottagningen i röstningslokaler i utlandet vid valet 2024 får starta tidigast den 16 maj. Utlandsmyndigheten bedömer själv behovet av öppettider för röstmottagning men utgångspunkten i vallagen är att även röstmottagning i utlandet ska ge väljarna goda möjligheter att rösta.

Röstmottagningen behöver avslutas i tid så att rösterna hinner fram till Valmyndigheten senast dagen före valdagen, det vill säga den 8 juni. Dagen före valdagen är den dag som en röst senast ska ha inkommit för att Valmyndigheten ska kunna besluta om att lägga till en utlandssvensk i röstlängden för EU-valet 2024.

De platser som ordnar röstmottagning tillhandahåller även material för brevröstning (se kapitel 11.1) och budröstning (se kapitel 11.2).

2.2 Vem får rösta från utlandet?

Alla väljare som vid tiden för röstningsperioden befinner sig i utlandet får rösta från utlandet, det vill säga både personer som bor i utlandet och personer som är där tillfälligt. Väljarna kan rösta antingen i en röstningslokal från tidigast den 16 maj eller genom att brevrösta från tidigast den 25 april.

Svenska medborgare som är folkbokförda i Sverige tas automatiskt upp i röstlängden. EU-medborgare som vill tas upp i den svenska röstlängden måste anmäla sig till länsstyrelsen senast 30 dagar före valdagen.

Utvandrade svenska medborgare (utlandssvenskar) tas med i röstlängden om de utvandrat under de senaste tio åren eller om de senast 30 dagar före valdagen anmält till Skatteverket att de vill tas upp i röstlängden. Svenska medborgare som aldrig varit folkbokförda i Sverige, har inte rösträtt och kan inte läggas till i röstlängden.

Medborgare i något av EU:s medlemsländer men folkbokförd i annat EU-land än sitt medborgarskap, kan välja vilket av dessa länders röstlängd de vill tillhöra. Anmälan krävs enligt respektive lands förfarande.

Rösträtten kontrolleras i Sverige. Röstmottagare får aldrig neka någon att rösta bara för att hen inte finns upptagen i röstlängden. Tillägg av utlandssvenskar i röstlängden kan göras om rösten inkommer senast dagen före valdagen.

Se mer om rösträttsregler i kapitel 13.

2.3 Information till allmänheten

2.3.1 Utlandsmyndigheternas informationsansvar

Utlandsmyndigheterna informerar väljare om adress samt tider för röstmottagning till exempel via sina webbplatser, e-post och telefon. Utlandsmyndigheterna ska också kunna informera väljare om var de kan få material för brevröstning. Andra informationskanaler som kan användas för att nå väljare är exempelvis sociala medier, kontaktlistor och anslagstavlor. Behåll information i era kanaler tills valdagen passerat då väljare kan leta efter informationen även efter att ni avslutat er röstmottagning.

Alla utlandsmyndigheter, även de som inte ordnar röstmottagning, förväntas kunna svara på enklare frågor om valen, inklusive frågor om rösträtt och röstlängd. Utlandsmyndigheterna och övriga röstningslokaler kan även hänvisa till Valmyndighetens webbplats, www.val.se. Där kommer det dessutom finnas information på andra språk än svenska.

Om väljare ställer svårare frågor, som röstmottagarna inte kan besvara, går det också bra att hänvisa dem till Valmyndigheten. Se kontaktuppgifter längst bak i handledningen.

I samband med valet kan kommunerna välja att genomföra en så kallad kommunal folkomröstning. På Valmyndighetens webbplats finns information om eventuella kommunala folkomröstningar i samband med valet. Vid frågor som rör en specifik kommunal folkomröstning ska utlandsmyndigheten hänvisa till kommunen.

2.3.2 Valmyndighetens informationsansvar

På Valmyndighetens webbplats finns information om att rösta från utlandet inklusive information som särskilt rör utlandssvenskar. Exempelvis finns kontaktuppgifter till röstningslokalerna i utlandet samt uppgifter om var det går att få tag på brevröstningsmaterial. På webbplatsen finns även ett faktablad om röstning, ”Att rösta”, översatt till olika språk. Utlandsmyndigheten och övriga röstningslokaler får gärna skriva ut eller rekommendera detta informationsmaterial.

Valmyndigheten genomför vissa riktade informationsinsatser som vänder sig särskilt till utlandssvenskar, sjömän och andra röstberättigade som vistas i utlandet.

I materialpaketet som Valmyndigheten levererar till utlandsmyndigheterna finns bland annat affischer som utlandsmyndigheten och övriga röstningslokaler kan sätta upp så att väljarna kan se dem innan och under röstmottagningen. Dessa finns även på Valcentralen att skriva ut.

Efter valet presenteras valresultatet på Valmyndighetens webbplats.

2.3.3 Kompletterande material och mer information

Utöver denna handledning skickar Valmyndigheten nyhetsbrev till utlandsmyndigheterna. Dessa innehåller aktuell och viktig information och finns på Valcentralen, valcentralen.val.se. På Valcentralen finns även blanketter, dagrapport, adresskort och statistik från tidigare val m.m.

En interaktiv digital utbildning tas fram av Utrikesdepartementet (UD) i samarbete med Valmyndigheten. Utbildningen är obligatorisk för alla som ska jobba som röstmottagare. Chefen för utlandsmyndigheten ansvarar för att alla röstmottagare är utbildade innan röstmottagningen startar.

Utbildningen beräknas vara klar i februari 2024 och kommer primärt finnas via regeringskansliets nätverk och via verktyget Kompetensportalen. Blivande röstmottagare utanför nätverket kommer också att få tillgång till utbildningen. Vid frågor om tillgång till utbildningen kontakta UD KC.


3 Röstmottagning i utlandet – steg för steg

Reglering

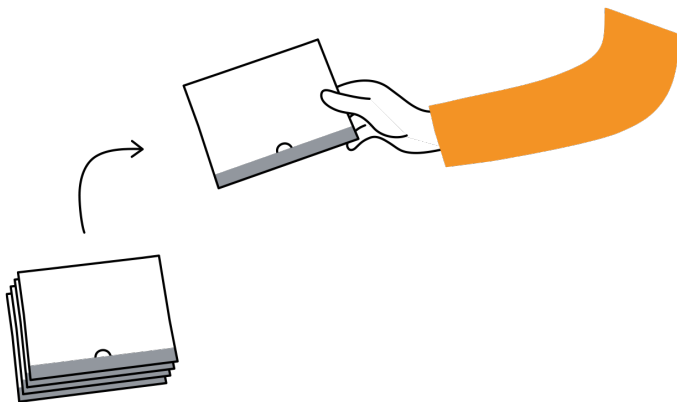
Allmänna bestämmelser om röstning finns i 7 kap. vallagen (2005:837), allmänna bestämmelser om röstmottagning finns i 8 kap. vallagen. Bestämmelser om röstmottagning i röstningslokal finns i 10 kap. vallagen. Bestämmelser om väljarförteckning finns i 10 kap. 7 § vallagen, 16 § valförordningen (2005:874) samt 5 § och bilagan till Valmyndighetens föreskrifter (VALFS 2019:1) i anslutning till valförordningen.

Lagstiftningen finns på Valcentralen.


1. Väljaren ska ensam ta en valsedel. Platsen där väljaren tar valsedlar ska vara fri från insyn så att väljaren kan ta sin valsedel utan att avslöja vad hen ska rösta på.




2. Väljaren tar ett valkuvert.



3. Väljaren ska ensam, bakom valskärmen, göra i ordning sin röst. Väljaren kan skydda sin valhemlighet på vägen mellan platsen för valsedlar och valskärmen genom att hålla valsedeln bakom ett röstkort eller mot kroppen bakom valkuvertet.

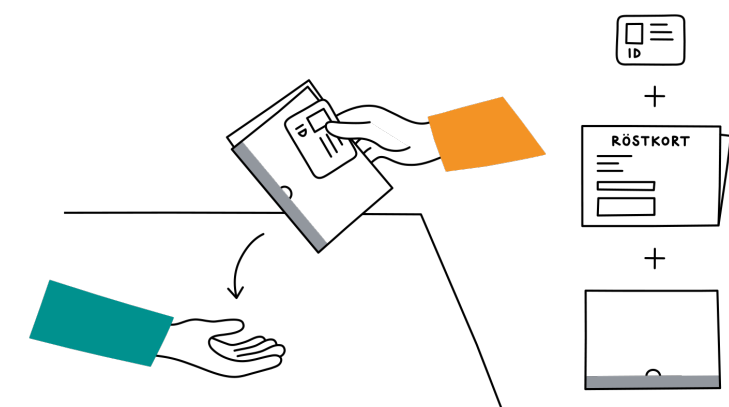


Väljaren röstar i första hand på parti, och har även möjlighet att personrösta på en av partiets kandidater (se även kapitel 9).
Väljaren lägger valsekeln i ett valkuvert och försluter det.



Om väljaren på grund av funktionsnedsättning behöver hjälp ska du som röstmottagare erbjuda dig att hjälpa till. Berätta gärna för väljaren att du har tystnadsplikt och inte får säga till någon hur hen har röstat. Väljaren får också ta hjälp av någon anhörig eller utomstående. Väljaren bestämmer själv vem som ska hjälpa till. Ingen id-kontroll sker av den person som hjälper väljaren. Det är bara i dessa fall som det går bra att vara två personer bakom valskärmen eller valsekelsavskärmningen.

4. Väljaren lämnar sitt valkuvert, sitt röstkort och sin id-handling till röstmottagaren. Om väljaren inte har ett röstkort, se punkt 6. Om väljaren inte har id-handling, se nästa punkt.



Kontrollera väljarens identitet och anteckna i väljarförteckningen hur väljarens identitet har styrkts.

- Kryssa i rutan för "leg" om väljaren styrkt sin identitet genom att visa legitimation eller någon annan id-handling.

Väljarens eller budets identitet har styrkts	
<input type="checkbox"/>	känd
<input checked="" type="checkbox"/>	leg
.....	

Förutom svenskt pass och id-kort kan även lokal officiell legitimation förekomma som id-handling. En id-handling ska vara äkta och ha ett välliknande foto och bör även vara giltig. En id-handling ska normalt godtas om det inte finns anledning att ifrågasätta något av detta.

Det är du som är röstmottagare som ska bedöma om väljaren styrkt sin identitet.

- Kryssa i rutan för ”känd” om väljaren styrkt sin identitet genom att vara känd för dig som är röstmottagare.
- Kryssa i rutan längst ner om någon annan går i god för väljaren. Den intygande personen måste kunna visa en id-handling men behöver inte ha ett svenskt personnummer. Anteckna den intygande personens personnummer, alternativt födelsedata, på den prickade raden bredvid rutan.

OBS! Kan inte väljaren styrka sin identitet på något av dessa uppräknade sätt får hen inte rösta.

5. Om väljaren inte har röstkortet med sig ska du som röstmottagare:

- i första hand skriva ut ett dubbletröstkort från Valid (läs mer om Valid i nästa kapitel). Det ska du också göra om väljaren har ett utlandsröstkort med sig när det är möjligt.
- När det inte går att skriva ut ett dubbletröstkort och väljaren varken har röstkort eller ett utlandsröstkort ska du som röstmottagare fylla i väljarens uppgifter i ett adresskort. Rösträtten kontrolleras i Sverige så du ska aldrig neka en väljaren att rösta.

Skriv tydligt på adresskortet! Glöm inte att fylla i samtliga tio siffror i det svenska personnumret i rätt ordning dvs. år, månad, dag följt av de fyra sista siffrorna (ÅÅMMDD-NNNN).

Du kan välja att fylla i ett adresskort direkt i datorn och sedan skriva ut det för att minska risk för oläsbar handstil. Ett korrekt personnummer behövs för att det i Sverige ska gå att kontrollera om väljaren finns upptagen i röstlängden, om hen ska läggas till i röstlängden och vilken valnämnd som ska räkna rösten.

Är siffrorna fel eller i fel ordning finns det en risk för att väljarens röst inte kommer kunna räknas.

Tips!

På Valcentralen kan du läsa Valmyndighetens ställningstaganden om bland annat identitetskontroll vid röstmottagning.

Väljarens eller budets identitet har styrkts	
<input type="checkbox"/>	känd
<input checked="" type="checkbox"/>	leg
	810406-2388

Adresskort

Detta adresskort används i det fall en väljare saknar sitt eget röstkort och utlandsmyndigheten inte kan skriva ut ett dubblettröstkort från valdatasystemet. Har väljaren sitt eget röstkort ska det alltid användas.

Se till att dessa uppgifter syns i förstret på kuvertet →

Namn	
Förnamn Efternamn	
Fullständigt svenskt personnummer	
År	Mån Dag Nummer
A. A. M. M.	D. D. N. N. N. N.

VAL V0500 03

6. Du som röstmottagare ska sedan kontrollera att valkuvertet är förslutet (instoppad flik är tillräckligt), endast innehåller en ovikt valsedel och att det inte finns några markeringar på kuvertet.

Har väljaren gjort i ordning sitt kuvert på fel sätt ska väljaren ges möjlighet att göra om. Ge tillbaka valkuvertet till väljaren.

7. Du som röstmottagare ska nu fylla i följande uppgifter på väljarförteckningen:

- väljarens namn,
- väljarens nummer i röstlängden (finns på röstkortet/dubblettröstkortet)
- röstmottagarens signatur,
- dagens datum.

VÄLJARFÖRTECKNING

Röstningslokal		Ambassaden i Oslo		
Alternativ R fylls i om väljaren lämnat sitt röstkort.	Datum	Nr	Namn	2618741
	D/M AA	2618741	Förnamn Efternamn	
Sign	(R)	(P)	Väljarens eller budets identitet har styrkts	
A	14 09	10716 1234	<input type="checkbox"/> känd <input checked="" type="checkbox"/> leg	Klistras på försterkuvertet
	Personnummer (födelsår - mån. - dag - nr)			

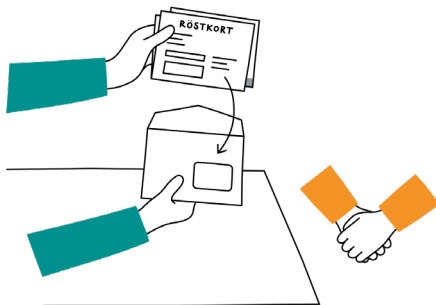
Om väljaren använder utlandsröstkort eller adresskort (som saknar väljarens nummer i röstlängden):

- Anteckna väljarens personnummer i väljarförteckningen

VÄLJARFÖRTECKNING

Röstningslokal Ambassaden i Oslo				
Alternativ R fylls i om väljaren lämnat sitt röstkort.	Datum	Nr 2618741	Namn Förnamn Efternamn	2618741
	Sign	R	Valjarens eller budets identitet har styrkts	Klistras på fönsterkuvertet
Alternativ A fylls i om adresskort upprättats. Gäller endast vid röstning i utlandet.	Datum	Nr 2618742	Namn	2618742
	Sign	A	Valjarens eller budets identitet har styrkts	Klistras på fönsterkuvertet
	Datum	Nr 2618743	Namn	2618743
	Sign	A	Valjarens eller budets identitet har styrkts	Klistras på fönsterkuvertet

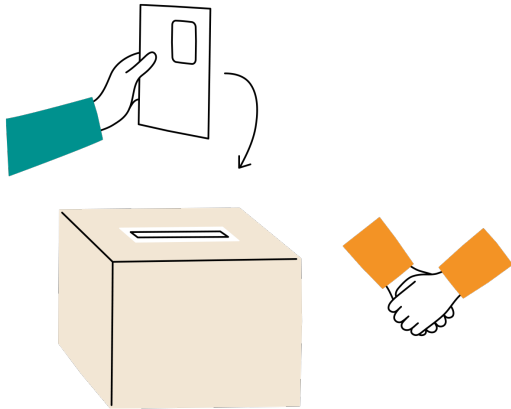
8. Du som röstmottagare lägger, i väljarens närvaro, ner valkuvertet och röstkortet eller adresskortet i ett fönsterkuvert för förtidsröst. Observera! Väljarens fullständiga röstlängdsnummer (vid röstkort/dubblettröstkort) eller personnummer (vid adresskort/utlandsröstkort) måste synas i fönstret. (Se illustration nedan)
9. Fönsterkuvertet ska sedan klistras igen.



10. Du som röstmottagare tar den självhäftande etiketten vid väljarens namn på väljarförteckningen, och klistrar fast den på framsidan av fönsterkuvertet, i övre vänstra hörnet.

2618741									
Lokalens nr.	Löpnr.								
FÖNSTERKVERT för förtidsröst									
<table border="1" style="margin: auto; border-collapse: collapse;"> <tr> <td colspan="4" style="font-size: x-small;">DITT NUMMER I RÖSTLÄNGDEN</td> </tr> <tr> <td style="text-align: center;">14</td> <td style="text-align: center;">89</td> <td style="text-align: center;">0716</td> <td style="text-align: center;">1234</td> </tr> </table> <p style="font-size: x-small; margin-top: 5px;">Simmerås/Antev/Kvarnabo 16 Valnämnden i Ålängås kommun Box 480 SE-411 93 ÅLINGSÅS</p>		DITT NUMMER I RÖSTLÄNGDEN				14	89	0716	1234
DITT NUMMER I RÖSTLÄNGDEN									
14	89	0716	1234						

11. Till sist lägger du, i väljarens närvaro, ner förtidsrösten i en uppsamlingslåda.



Nu har väljaren röstat!

3.1 Vanliga frågor och svar om röstmottagning

- Jag kan inte hitta väljaren i Valid, ska jag skriva ett adresskort?

Svar: Ja, rösträtten kontrolleras i Sverige. Personen kan vara en utlandssvensk som har fallit ur röstlängden, och i så fall räknas en inkommen röst som en anmälan till röstlängden.

- Väljare som har ett samordningsnummer, har de rösträtt?

Svar: Nej, du måste ha varit folkbokförd i Sverige någon gång under ditt liv för att få ett personnummer, och då tas du upp i röstlängden. Det räcker inte med att endast vara svensk medborgare.

- Ska jag som röstmottagare skriva in mitt personnummer i väljarförteckningen?

Svar: Nej, du som röstmottagare fyller bara i din signatur i rutan ”Sign”.

- Kan jag påbörja en ny väljarförteckning nästa gång vi har röstmottagning?

Svar: Ja det går bra. Det kan även vara en fördel om ni tar emot mycket röster, så att inte siffror blandas ihop.

- Om väljaren inte kommer ihåg sitt personnummer, kan vi skriva ett adresskort?

Svar: Nej, ett fullständigt personnummer krävs, annars riskerar rösten underkännas.

4 Valid

Valid är Valmyndighetens IT-stöd för hantering av val.

Arbetsuppgifter du som röstmottagare utför i Valid är:

- Söka i röstlängd för att svara på väljarens frågor om rösträtt
- Skriva ut dubblettröstkort

Någon vid utlandsmyndigheten kommer behöva vara ansvarig administratör för behörigheterna i Valid under röstmottagningen. Denna person ansvarar för att administrera behörigheterna för de röstmottagare som ska kunna söka i röstlängden samt skriva ut dubblettröstkort.

UD-KC kommer att skicka ut instruktioner för hur utlandsmyndigheten anmäler vem som ska vara behörighetsadministratör.

Behörighetsadministratören bör läsa igenom följande manualer som finns på Valcentralen:

- Kom igång med Valid – för administratörer på utlandsmyndighet
- Administrera användare och behörigheter i Valid – för utlandsmyndigheten

De röstmottagare som endast ska söka i röstlängden samt skriva ut dubblettröstkort, och alltså inte ska administrera behörigheter, hanteras i systemet av behörighetsadministratören lokalt på utlandsmyndigheten. Administratören registrerar användaren och tilldelar sedan behörighetsrollen RKB – röstkortsbeställare, enligt instruktioner i manualen.

Alla som har behörighetsrollen RKB enligt ovan, behöver läsa följande manualer:

- Kom igång med Valid – för röstmottagare på utlandsmyndighet
- Manual för att skriva ut dubblettröstkort.

Manualer för hantering av behörigheter i Valid hittar du på Valcentralen. Bekanta dig gärna med systemet och se till så du har tillgång i god tid innan röstmottagningen börjar.

5 Utbildning och förordnande av röstmottagare

Reglering

Bestämmelser om utbildning och förordnade av röstmottagare finns i 3 kap. 5 och 6 §§ vallagen (2005:837).

Lagstiftningen finns på Valcentralen.

På varje röstmottagningsställe ska det finnas så många röstmottagare som behövs för att röstmottagningen ska kunna genomföras. Det måste alltid finnas minst två röstmottagare i röstningslokalen.

Röstmottagarna ansvarar för att röstningen går rätt till och att det är ordning i röstningslokalen. Att två eller fler personer arbetar tillsammans syftar till att bygga in en kontrollfunktion i valarbetet och bidrar till ökad säkerhet och stärkt tilltro till valförfarandet.

I praktiken innebär det att tre eller fler röstmottagare kan behöva utses för att säkerställa att två röstmottagare alltid kan närvara i samband med exempelvis raster. Det ska alltså finnas så många röstmottagare så att röstmottagningen kan genomföras.

Alla röstmottagare måste ha genomgått utbildning innan de förordnas. Röstmottagarna hos en utlandsmyndighet, eller annan röstningslokal i utlandet, förordnas av myndighetens chef.

Utbildningen består av att:

- Läsa igenom denna handledning. Handledningen finns även på engelska.
- Genomföra den digitala interaktiva utbildningen med testfrågor. Utbildningen finns på svenska och engelska. Det går att följa upp vilka som har genomgått utbildningen så att Utrikesdepartementet kan kontrollera att alla röstmottagare har genomgått den obligatoriska utbildningen.

- Gå igenom allt valmaterial som Valmyndigheten har skickat till utlandsmyndigheten. Se även det valmaterial som finns för utskrift på Valcentralen.
- Ta del av lokala rutiner och föreskrifter.
- Logga in i Valid för att bekanta sig med systemet.

Utbildningen kan kompletteras med att:

- Läs Valmyndighetens nyhetsbrev som finns på Valcentralen.
- Se utbildningsfilmerna om förtidsröstning i Sverige. Förtidsröstning i Sverige går inte till på exakt samma sätt som röstmottagning i röstningslokal i utlandet, men i stora drag. Röstmottagarna kan få tips angående till exempel ordning i lokalen och möblering.
- Läs om valet på Valmyndighetens webbplats.
- Läs Valmyndighetens vägledande ställningstaganden på Valcentralen. Ställningstagandena ger vägledning till valadministrationen och innehåller en redogörelse för myndighetens uppfattning i rättsliga frågor.

6 Röstkort

Reglering

Bestämmelser om röstkort finns i 5 kap. 8-10 §§ vallagen (2005:837), 16 § valförordningen (2005:874) samt 5 § och bilagan till Valmyndighetens föreskrifter (VALFS 2019:1) i anslutning till valförordningen.

Lagstiftningen finns på Valcentralen.


I detta kapitel beskrivs de tre röstkortet och skillnaderna dem emellan. Röstmottagarna behöver kunna skriva ut dubblettröstkort ur Valid, valadministrationens IT-system.

Röstkort innehåller väljarens nummer i röstlängden och skickas till väljare folkbokförda i Sverige. Utlandsröstkort saknar väljarens nummer i röstlängden då de skickas innan röstlängden är fastställd. Dubblettröstkort är en kopia av röstkortet.

I första hand ska dubblettröstkort eller röstkort användas vid röstmottagning då de innehåller väljarens fullständiga nummer i

röstlängden. Numret underlättar kontroll av väljarens rösträtt och avprickning av väljaren i röstlängden och rösthanteringen blir betydligt säkrare och mer effektivt både hos Valmyndigheten och hos kommunerna.

I andra hand kan utlandsröstkort användas. Då kompletteras väljarens nummer i röstlängden när rösterna kommer till kommunen där väljaren är upptagen i röstlängden.



I sista hand fyller röstmottagarna i ett så kallat adresskort om det exempelvis inte är möjligt att skriva ut ett dubbletröstkort på grund av avbrott i internetuppkopplingen.


Det finns inget krav på dubblett- eller utlandsröstkort för att få rösta i utlandet. Alla väljare som kan styrka sin identitet ska få möjlighet att rösta.

Utlandsmyndigheter, kommuner, länsstyrelser, Valupplysningen och Valmyndigheten kan skriva ut dubbletröstkort i Valid från och med den 13 maj. De kan också skicka röstkortet till väljare med e-post. Om en utlandsmyndighet inte kommer in i Valid går det bra att hänvisa väljaren till Valupplysningen. Det är bara väljare som finns upptagna i röstlängden som kan få ett dubbletröstkort.

Om en utlandssvensk, som finns upptagen i röstlängden, vill förtidsrösta i Sverige behöver hen beställa ett dubbletröstkort. En utlandssvensk som inte längre finns upptagen i röstlängden kan inte rösta inom Sverige. Se mer i kapitel 13.

6.1 Utlandsröstkort

Valmyndigheten skickar utlandsröstkort till alla röstberättigade utlandssvenskar från och med början av april. Namn och adress



hämtas från folkbokföringen cirka 75 dagar före valdagen. En utlandssvensk väljare behöver uppdatera sin adress eller anmäla att hen vill stå kvar i röstlängden vart tionde år för att komma med i röstlängden.


På utlandsröstkortet står väljarens namn, rösträtt och valdistrikt i den kommun där väljaren senast var folkbokförd i Sverige.

Utlandsröstkortet saknar nummer i röstlängden. Det beror på att alla väljare får ett löpnummer i röstlängden först när röstlängden fastställts 30 dagar innan valdagen.

Eftersom utlandsröstkortet skickas innan röstlängden fastställs på kvalifikationsdagen innebär det också att rösträtten som visas på dessa röstkort är preliminär och kan komma att ändras. Ett exempel på detta kan vara om en röstberättigad anmäler sig till ett annat EU-lands röstlängd inför ett EU-val, då stryks denna person från den svenska röstlängden i samband med kvalifikationsdagen. Ett annat exempel är om en röstberättigads 10 års-period går ut efter den tid då röstkortet trycks och tiden för när röstlängden fastställs.

Utlandsröstkortet innehåller också uppgifter om röstningslokaler i landet där väljaren bor. Besöksadresser och öppettider för röstmottagning finns dock inte angivna. Väljarna uppmanas istället att besöka utlandsmyndigheternas webbplatser eller kontakta respektive utlandsmyndighet. Information om röstningslokaler och beställning av brevröstningsmaterial finns också på Valmyndighetens webbplats.

Utlandssvenskarna bör ha fått sina utlandsröstkort senast 25 april, den första dagen för brevröstning. Tillsammans med utlandsröstkortet skickas även det material som behövs för att brevrösta (en vit blank valsedel för val till Europaparlamentet, ett valkuvert, ett ytterkuvert för brevröst och ett omslagskuvert för brevröst).



6.2 Adresskort

Om väljaren inte har utlandsröstkort eller röstkort med sig, och röstmottagaren inte kan skriva ut dubblettröstkort, kan istället ett adresskort användas vid röstningen. Röstmottagaren fyller i väljarens namn och personnummer (samtliga tio siffror krävs) tydligt på adresskortet.

Adresskortet ingår i det material som utlandsmyndigheten beställer från Valmyndigheten. Adresskortet finns även som ifyllnadsbar PDF på Valcentralen och kan vid behov skrivas ut eller kopieras.

 A form titled 'Adresskort' (Address card) for recording voter information. It contains a box for instructions: 'Detta adresskort används i det blå om valgen samtar till eget röstkort och alla andra valgen till det blå skrivs ut på dubblettröstkort från valdagscentralen. För valgen till eget röstkort ska det blå användas.' Below this is a line for 'Se till att dessa uppgifter syns i förhåll till kuvertet'. There are fields for 'Namn' and 'Personnummer' (with sub-fields for 'Födelsedag', 'Månad', 'Dag', and 'Nummer'). The form number 'VAL-10000-03' is printed vertically on the left side.

6.3 Vanliga frågor och svar

- Visar utlandsröstkortet en preliminär rösträtt?

Svar: Ja, det stämmer. Utlandsröstkortet skickas ut innan röstlängden fastställs. Det sker först 30 dagar före valdagen. En väljare kan också strykas ur röstlängden senare än så om Valmyndigheten får information om att hen finns upptagen i ett annat EU-lands röstlängd.

- Kan vi använda utlandsröstkort i röstmottagningen?

Svar: Ja, kommunens valnämnd kompletterar med nummer i röstlängden när de tar emot rösten.

7 Valmaterial

Valmaterial är produkter som behövs för röstmottagning eller brevröstning. Valmyndigheten skickar materialet till utlandsmyndigheterna under mars-april 2024. UD:s kurir hjälper till med att skicka ut materialet till en del utlandsmyndigheter.

Utlandsmyndigheten ska direkt vid leverans öppna försändelsen och kontrollera valmaterialet. Valmyndigheten ska kontaktas omgående om något saknas, är skadat eller om mer material behövs än det som har beställts. Tidsramarna är extra snäva inför ett EU-val eftersom namnvalsedlarna som ska finnas utlagda vid röstmottagningen blir färdigtryckta närmre inpå starten av röstmottagningen.

Följande valmaterial ska finnas under hela röstmottagningsperioden:

- Valkuvert (gråvita små kuvert, ca C6). Används av väljaren att lägga sin valsedel i.
- Fönsterkuvert för förtidsröst (403 utg. 3). Vita C5-kuvert. Används för att lägga väljarens valkuvert med en valsedel i tillsammans med väljarens utlandsröstkort, röstkort, dubblettröstkort eller adresskort.
- Väljarförteckningar (509 utg. 2). Används för att fylla i vilka personer som har röstat.
- Dagrapport utland. (325 utg. 2). Används för att dokumentera uppgifter om röstmottagningen per dag (Skrivs ut från Valcentralen).
- Adresskort (506 utg. 3) (Kan skrivas ut från Valcentralen)
- Valsedlar

The image shows two forms. The top one is a 'FÖNSTERKUVERT för förtidsröst' (Window envelope for early voting), which is a white C5 envelope with a designated area for a ballot. The bottom one is a 'VÄLJARFÖRTECKNING' (Voter list), which is a table with columns for name, address, and other details, used for recording voters.

- Brevröstningssatser
- Budröstningssatser
- Vallagen och valförordningen (Skrivs ut från Valcentralen)

Överblivet valmaterial från tidigare val som kan användas vid valet 2024:

- Valkuvert (gråvita små kuvert, ca. C6)
- Väljarförteckningar (509 utg. 2)
- Adresskort (506 utg. 3)

Förvara kuverten som ska användas vid röstning i försluten kartong så att klistret inte torkar. Kontrollera att klistret på kuverten fortfarande fungerar. I annat fall, kassera kuverten. De små valkuverten kan användas även om klistret inte fungerar längre. Det räcker med att fliken på kuverten viks in för att rösterna ska anses korrekt iordninggjorda.

Annat material som inte finns nämnt ovan som utlandsmyndigheten har sparat efter tidigare val ska inte användas vid valet 2024.

7.1 Om valmaterialet tar slut

Om valmaterialet tar slut i början av röstningsperioden kan utlandsmyndigheten beställa mer material från Valmyndigheten. Om det är för sent att beställa mer material för att materialet ska hinna fram i tid, rådgör med Valmyndigheten om en lösning.

Om brevröstningssatserna tar slut kan ni istället informera väljaren om att beställa brevröstningssats direkt från Valmyndigheten. Det kan också vara en lösning att kontakta en eventuellt närliggande lokal som har brevröstningsmaterial eftersom postgången från Sverige kan ta längre tid.

7.2 Valmaterial i beredskap för extra val/omval

Det material som utlandsmyndigheterna tidigare uppmanats att spara ska fortfarande sparas i beredskap fram tills annat besked ges av Valmyndigheten. En kontroll behöver dock ske av att kuvertens klister fortfarande fungerar. Om klistret inte längre fungerar kan kuverten destrueras.

Det som kan sparas för beredskap är:

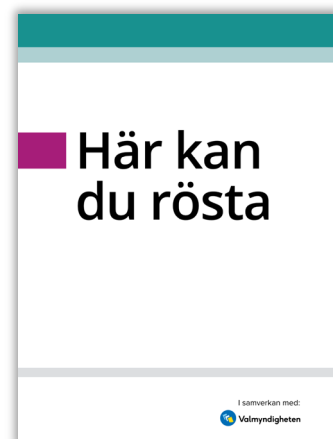
- Valkuvert

- Valsedlar för riksdagsval (gula blanka- och partivalsedlar)
- Fönsterkuvert
- Väljarförteckningar
- Adresskort
- Omslagskuvert för brevröst
- Ytterkuvert för brevröst
- Ytterkuvert för budröst

7.3 Grafisk profil och affischer

Valmyndigheten har produkter som kan användas för att skylta upp röstningslokaler och uppmärksamma om val. Dessa finns på svenska och engelska. Produkterna är nedladdningsbara från Valcentralen, tillsammans med instruktion om hur de kan användas.

I det utlandspaket med material som utlandsmyndigheten beställer från Valmyndigheten ingår affischer. Affischerna finns även att skriva ut från Valcentralen, och även som affischer per steg i röstningslokalen.



7.4 Hantering och förvaring av valmaterial

Förvaring av valmaterial behöver ske på ett säkert sätt. Materialet behöver skyddas både från oförutsedda händelser (som till exempel bränder eller översvämningar) samt från möjliga antagonistiska angrepp så som anlagd brand, stöld, manipulation eller spridning av desinformation. Konsekvensen av påverkan på materialet beror på tidpunkt och omfattning av det som sker. Ju närmare valet desto svårare blir det att ersätta förlorat eller skadat material.

För att reducera riskerna kan lokalen exempelvis ha ett ändamålsenligt brandskydd, mekaniskt skydd, skalskydd inklusive larm kopplat till larmcentral samt passerkontroll (kortläsare) för styrning av tillträde. Säkerställ att det finns rutiner och förmåga att ersätta förlorat eller förstört material. Konsekvensen av påverkan på material som behövs för valets genomförande kan variera, men ett otillräckligt skydd kan i slutändan leda till ett minskat förtroende för valprocessen eller att valgenomförandet påverkas i negativ riktning.

8 Valsedlar

Reglering

Bestämmelse om valsedlar finns i 6 kap. 1 § vallagen (2005:837).
Bestämmelser om väljares tillgång till valsedlar samt partiers rätt till utläggning av valsedlar finns i 8 kap. 2 § vallagen.

Lagstiftningen finns på Valcentralen.


På alla ställen där väljarna kan rösta i val till Europaparlamentet ska namnvalsedlar (valsedlar med valtyp, partibeteckning och kandidater) för dessa partier vara utlagda av röstmottagarna:

- Arbetarepartiet-Socialdemokraterna,
- Centerpartiet,
- Kristdemokraterna,
- Liberalerna (tidigare Folkpartiet),
- Miljöpartiet de gröna,
- Moderaterna,
- Piratpartiet,
- Sverigedemokraterna,
- Vänsterpartiet och
- Värddigt Liv.

Dessa partier har vid åtminstone något av de två senaste valen till Europaparlamentet fått mer än en procent av rösterna i hela landet och har i egenskap av sådana partier rätt att få sina valsedlar utlagda om de gör en sådan begäran till Valmyndigheten.

Andra partier som har anmält deltagande i valet kan skicka ut valsedlar till ambassader och konsulat för utläggning. Valsedlarna ska i så fall läggas ut av röstmottagarna på ett likformigt sätt tillsammans med övriga valsedlar.

Partier kan anmäla deltagande i valet fram till 30 dagar före valdagen. På Valmyndighetens webbplats uppdateras information om partier som deltar löpande. En lista på vilka partier som deltar bör sättas upp i röstningslokalen.



Partier kan komma att avanmäla sitt deltagande i val.


Blanka valsedlar (valsedlar utan partibeteckning) ska också alltid vara utlagda vid röstmottagning. På en blank valsedel kan väljaren själv skriva namnet på det parti som hen vill rösta på.

Partivalsedlar (valsedlar med enbart partibeteckning) är inte vanliga vid val till Europaparlamentet. Vill partier använda sig av dessa ska partierna själva distribuera dem till röstningslokalen. Alla valsedlar ska läggas ut av röstmottagarna, inte av partirepresentanter.

Eftersom det i praktiken blir svårt för partierna att själva åka runt till röstningslokaler i utlandet kan det hända att partier skickar valsedlar till utlandsmyndigheten för utläggning vid röstmottagningen.

Valmyndigheten rekommenderar att valsedlarna placeras i alfabetisk ordning utifrån partiets partibeteckning.

Totalt ska minst 11 olika valsedlar (namnvalsedlar och blanka valsedlar) finnas tillgängliga för väljarna.



8.1 Vanliga frågor och svar

- Vi har fått valsedlar från XX parti, vad ska vi göra med dem?

Svar: Om de har anmält deltagande i valet ska ni placera valsedlarna bland övriga valsedlar så att alla presenteras på ett likformigt sätt. På Valmyndighetens webbplats www.val.se, hittar du alla anmälda partier.

8.2 Kommunal folkomröstning

Reglering

Bestämmelser om kommunal folkomröstning finns i lagen (1994:692) om kommunala folkomröstningar.

Vissa kommuner kan komma att hålla kommunal folkomröstning samma dag som valet. Kommunerna ska besluta om detta senast 3 månader före valdagen.

Vid kommunal folkomröstning heter det inte valsedlar, utan istället röstsedlar. Röstsedlar för kommunala folkomröstningar ska vara av avvikande färg gentemot valsedlarna till valet 2024.

Om en väljare har med sig en röstsedel för en kommunal folkomröstning till röstmottagningen ska röstmottagarna bistå med valkuvert så att väljaren kan rösta även i folkomröstningen.

Valkuvertet med röstedeln för den kommunala folkomröstningen ska läggas i samma fönsterkuvert som väljarens valkuvert för EU-valet.

På Valmyndighetens webbplats finns viss information om kommunala folkomröstningar, men vid frågor om en specifik kommunal folkomröstning ska utlandsmyndigheten hänvisa till kommunen i fråga.

9 Personröstning och samtycke

Reglering

Bestämmelse om personröstning finns i 7 kap. 2 § vallagen (2005:837). Bestämmelser om anmälan av kandidater finns i 2 kap. vallagen.

Lagstiftningen finns på Valcentralen.


Om väljaren vill att någon särskild kandidat ska bli vald kan hen personrösta.

Väljaren får bara personrösta på en kandidat. Att personrösta är väljarens möjlighet att kunna påverka ordningsföljden mellan kandidaterna. Det är i första hand personrösterna som avgör vilka kandidater som blir valda. Ingen kandidat är genom sin placering på valsedeln garanterad att bli vald.

Vilken kandidat en väljare kan personrösta på beror på om partiet har anmält sina kandidater eller inte. Att partier anmäler sina kandidater innebär att partiet skyddar sin kandidatlista och väljare kan endast rösta på de kandidater som partiet listat på valsedeln. Om ett parti inte anmält sina kandidater kan väljare skriva till andra kandidater på valsedeln så länge den kandidaten har samtyckt till kandidaturen. På namnvalsedeln finns en text där det framgår hur väljaren kan personrösta.


9.1 Väljaren kan personrösta på olika sätt

- Kryssa för en kandidat



Väljaren kan personrösta genom att sätta ett kryss i rutan bredvid en kandidats namn på ett partis namnvalsedel. För att det ska räknas som en personröst måste väljaren kryssa, även om det är det första namnet på listan som hen vill rösta på. Att stryka ett namn har ingen betydelse.

- Skriva till parti- och kandidatnamn på blank valsedel



Väljaren kan också personrösta genom att på en blank valsedel, själv skriva parti och namn på den av partiets kandidater hen vill personrösta på.

Väljare ska informeras om att det går bra att använda blanka valsedlar om andra valsedlar inte finns tillgängliga.

- Skriva till kandidatnamn på partivalsedel

Väljaren kan personrösta genom att på en partivalsedel själv skriva till namnet på den av partiets kandidater hen vill personrösta på. Det är ovanligt att partivalsedlar förekommer vid val till Europaparlamentet.

- Skriva till kandidatnamn på namnvalsedel

Väljaren kan även personrösta genom att på en namnvalsedel för partier som inte anmält kandidater, själv skriva namn på den kandidat hen vill personrösta på, om den kandidaten inte finns med på valsedeln. Det framgår av namnvalsedeln om det går att skriva till en kandidat.

Alla kandidater måste samtycka till kandidatur för att kunna bli invalda. Kandidater som inte är anmälda måste samtycka senast två dagar före valdagen.

På Valmyndighetens webbplats kommer det finnas information om deltagande partier och kandidater som samtyckt. Där finns även mer information om samt en film om personröstning. Om röstmottagaren inte själv kan svara på frågor om personröstning, kan väljaren eller röstmottagaren kontakta Valmyndigheten.

10 Valhemlighet och ordning under röstmottagningen

Reglering

Bestämmelse om valhemligheten finns i 3 kap. 1 § regeringsformen och bestämmelser om ordningen på röstmottagningsställe i 8 kap. 3-5 §§ vallagen (2005:837).

Lagstiftningen finns på Valcentralen.

Valhemligheten är en central del av vår demokrati och det svenska valsystemet. Genom att väljaren bland annat gör i ordning sin röst i avskildhet och genom en god köhantering stärks skyddet av valhemligheten och förtroendet för det svenska valsystemet.

Välfungerande och genomtänkta rutiner för att upprätthålla ordningen vid röstmottagningen och den efterföljande rösthanteringen bidrar till en förtroendeskapande och trygg upplevelse.

Valmyndigheten har tagit fram ett informationsblad om valhemligheten. Detta översätts också till flera språk och finns på Valcentralen.

10.1 Möblering

Möbleringen av röstningslokalen är viktig, både för att få ett smidigt flöde av väljare i lokalen och för att bevara väljarnas valhemlighet.

Utlandsmyndigheten behöver själv besluta om lämplig lösning för avskärmning och var valsedlarna ska placeras, men följande måste beaktas:

- Väljaren ska ha möjlighet att ensam ta en valsedel fritt från insyn. Valsedeln ska tas från en plats direkt intill röstmottagningsstället eller inne i röstningslokalen, men inte precis bredvid röstmottagaren. Platsen med valsedlar ska vara skyddad mot insyn genom avskärmning. Avskärmningen ska utgöra ett effektivt skydd mot insyn utan att försvåra tillgängligheten. Tänk även på placering i förhållande till fönster samt på hur både väljare och röstmottagare rör sig i lokalerna. Väljaren ska inte känna sig iakttagen och ingen ska kunna se vilken valsedel hen tar. Det är bara om väljaren behöver hjälp med att ta sin valsedel som det får vara fler personer bakom avskärmningen.
- Väljaren ska ensam göra i ordning sin röst utan insyn. Om utlandsmyndigheten inte har några egna skärmar kanske det är möjligt att låna valskärmar från den lokala valmyndigheten i landet. Väljaren kan också gå in i ett särskilt rum för att göra i ordning sin röst. Flera personer ska inte vara bakom valskärmen samtidigt. Om väljaren däremot behöver hjälp med att göra i ordning sin röst, ska du som röstmottagare erbjuda dig att hjälpa till. Väljaren får också ta hjälp av någon utomstående om hen föredrar det.
- Möbleringen behöver uppfylla krav på fysisk tillgänglighet. Se gärna checklistan som Myndigheten för delaktighet tagit fram. Den finns på deras webbplats, www.mfd.se
- Eftersom valsedlarna är avskärmade kan det vara svårt att upptäcka avsiktlig manipulation av dem. Det kan vara bra att inte placera ut alla valsedlar från start utan istället fylla på vid behov. Röstmottagarna behöver hjälpas åt med att ansvara för ordningen av valsedlarna och eventuell köbildning. Röstmottagarna bör kontinuerligt kontrollera valsedlarna och vid behov återställa ordningen eller fylla på dem innan en ny väljare är på plats.

Det är bra om det finns rutiner som beskriver hur arbetet ska utföras och hur en incident ska noteras. Rutinen bör även beakta hur påfyllningen ska ske utan att valhemligheten riskerar att röjas. Dagrapporten för röstningslokal utland kan användas för att anteckna incidenter.

- Valkuvert kan röstmottagaren antingen dela ut eller låta väljaren ta själv. Om väljaren får valkuvert innan hen tar valedlar kan det finnas en risk att väljaren börjar förbereda sin röst vid valedlarna. Läggs valkuvert fram så att väljaren kan ta själv, är det bra att inte lägga fram alla valkuvert från start.
- Det ska finnas en uppsamlingslåda som röstmottagaren lägger ner fönsterkuvertet med de mottagna rösterna i. Valmyndigheten rekommenderar att uppsamlingslådan har lock med skåra där fönsterkuvertet läggs ner, samt att uppsamlingslådan är låst eller förseglad. Uppsamlingslådan kan också förankras för att försvåra om någon skulle försöka ta med sig den.

Om en låda med skåra inte finns, använd istället en uppsamlingslåda med lock som bara öppnas när röstmottagaren lägger ner fönsterkuvertet med röster.

Innan röstmottagningen börjar ska röstmottagarna kontrollera att uppsamlingslådan är tom.

Röstmottagningen är offentlig. Det bör därför om möjligt vara öppet för allmänheten att komma och titta när rösterna tas emot. Se därför över utrymmet så att det finns plats för åskådare, att ordningen inte störs och att valhemligheten kan bevaras.

Det är även tillåtet att fotografera och filma i röstningslokalen, men det måste ske på ett sådant sätt att röstmottagningen inte störs och valhemligheten bevaras.

10.2 Vanliga frågor och svar:

- Vi vill köpa in material/möbler för röstmottagning som till exempel; valedelstall, valskärmar, uppsamlingslådor, vart vänder vi oss?

Svar: Valmyndigheten har inte denna typ av produkter. Tips är att kontakta den lokala valadministrationen i landet för att låna eller se var

Tips!

Läs mer i ställningstagande om besök fotografering och filmning på röstmottagningsställe och vid rösträkning.

de köper ifrån. Alternativt kontakta andra utlandsmyndigheter för att se hur de löst frågan.

10.3 Propaganda

Röstningslokalen ska vara en neutral plats där väljaren inte möts av propaganda, med det avses sådant som syftar till att påverka väljaren i hens val. Det får inte förekomma propaganda i eller i anslutning till ett röstmottagningsställe.

Röstmottagare ska inte bära kläder med partisymboler eller politiska budskap på. Det får heller inte förekomma broschyrer eller liknande med politiska budskap.

Diskussioner om partipolitik och liknande behöver föras utanför lokalen.

10.4 Skydd av röstningslokal

Det kan finnas en risk för att röstningslokalen utsätts för avsiktliga angrepp såsom exempelvis brand, stöld, förstörelse eller desinformation. Både hot om angrepp och verkliga angrepp kan påverka möjligheten att använda lokalen.

Om lokalen inte kan användas för röstmottagning, och ingen reservlokal finns tillgänglig, äventyras röstmottagningen och genomförandet av valen samt förtroendet för valens genomförande.

Vid planering av röstmottagning och utformning av röstningslokaler bör både behov av skyddsåtgärder och eventuell hotbild identifieras. En separat/enskild bedömning av säkerheten runt och i varje lokal genomförs förslagsvis oavsett om egna lokaler eller externa lokaler används. Genom att ta fram rutiner anpassade för respektive röstningslokal med en beskrivning av olika scenarier, handlingsalternativ och vem som är ansvarig för vad, stärks skyddet av valgenomförandet, exempelvis i samband med ett avbrott i röstmottagningen.

Utvärdera också gärna om det kan finnas anledning och behov av att informera några av säkerhetsmyndigheterna i landet om röstningsperiod samt vilken eller vilka lokaler som kommer att användas för röstmottagning.

Tips!

Läs mer i ställningstagande om värdeneutrala röstmottagningsställen och förbud mot propaganda.

10.5 Röstmottagarnas ansvar

Röstmottagarna ansvarar för ordningen i och intill röstningslokalen. Alla väljare ska ha möjlighet att fritt välja vad de vill rösta på och det är viktigt att du som röstmottagare har ett gott bemötande. Som röstmottagare kan du bli ombedd att hjälpa en väljare att göra i ordning sin röst. Du har tystnadsplikt och får inte berätta vad väljaren har röstat på.

Röstmottagarna har utöver att ta emot väljarnas röster en rad andra ansvarsområden:

- Röstmottagarna ska förbereda röstmottagningen före öppning. Högst upp på varje väljarförteckning ska namnet för röstningslokalen, till exempel ”Ambassaden i Oslo” eller ”Svenska skolan i London”, fyllas i.
- Det är röstmottagarnas ansvar att det är ordning bland valsedlarna, att valsedlarna fylls på under dagen vid behov, och att alla partiernas valsedlar finns utlagda. Partiernas valsedlar ska placeras på ett likformigt sätt. Blanka valsedlar ska stå väl synliga.
- Röstmottagarna ansvarar för att det är ordning vid röstmottagningen. Röstmottagarna behöver till exempel känna till arbetsgången om det uppstår en hotfull situation på röstmottagningsstället, hur man tar beslut om att avbryta röstmottagningen tillfälligt, i vilka lägen som väktare, ordningsvakt eller polis ska kontaktas och hur incidenter ska rapporteras.
- Om en person som befinner sig intill eller i röstningslokalen inte rättar sig efter de instruktioner som röstmottagare ger för att röstmottagningen ska kunna genomföras kan du som röstmottagare uppmana personen att tillfälligt lämna lokalen. Det kan till exempel vara att någon ska ställa sig i kö eller vänta på en ledig valskärm. Däremot ska du inte ingripa fysiskt.

En uppmaning att tillfälligt lämna lokalen får bara ske i undantagsfall och som en sista åtgärd för att inte behöva avbryta röstmottagningen. Väljaren får komma tillbaka vid ett senare tillfälle för att rösta. Händelsen ska dokumenteras i dagrapporten.

Tips!

Läs mer om placering av valsedlar i Valmyndighetens ställningstagande om valsedlarnas ordning i valsedelställen.

Observera

Att medvetet försöka hindra, förvanska resultatet av eller på något annat otillbörligt sätt inverka på röstningen är ett brott.

- Röstmottagarna ansvarar för att tömma uppsamlingslådan när röstmottagningen är avslutad i slutet av dagen. Förtidsröster är särskilt skyddsvärda eftersom de förutom rösten, innehåller uppgifter om identitet. Detta innebär att de mottagna rösterna ska förvaras säkert. Läs mer i 10.7

Genom tydliga rutiner för hanteringen av förtidsrösterna och att minst två personer är närvarande vid alla arbetsmoment ökar skyddet av valgenomförandet. Valmyndigheten rekommenderar att de närvarande tillsammans räknar antalet förtidsröster både vid dagens slut och ytterligare en gång när förtidsrösterna ska skickas till Valmyndigheten.

- Om ni hanterar överblivna utlandsröstkort (om väljaren har detta med sig men ni skriver ut ett dubblettröstkort) eller annat material med personuppgifter, är det viktigt att tänka på att destruera dessa på ett säkert sätt.
- Antalet mottagna röster per dag antecknas i dagrapporten för röstmottagningen och antalet röster som skickas till Valmyndigheten antecknas i blanketten försändelse förtidsröster från utlandet.
Spara dagrapporterna hos utlandsmyndigheten som underlag för uppföljning efter valet och planering inför nästa val.

10.6 Hantering av köbildning

Om det förväntas ett stort antal röstande är det viktigt att tänka igenom möbleringen av röstningslokalen så att en eventuell kö inte uppstår vid valskärmar eller där väljaren ska ta valsedlar. Väljaren ska inte känna sig övervakad, varken vid valsedlarna eller vid valskärmen, och röstmottagarna måste samtidigt ha uppsikt över att väljaren är ensam vid dessa moment. Även eventuell köbildning utanför röstningslokalerna måste planeras och hanteras så att säkerheten upprätthålls.

Sätt gärna upp affischen ”Förtidsrösta i utlandet - så här går det till” där en eventuell kö förväntas, väl synlig för väljarna.

Det är bra att avsätta minst en röstmottagare för att hålla ordning på eventuell kö.

10.7 Förvaring och transport av röster och väljarförteckningar

Det måste finnas möjlighet att förvara mottagna röster och väljarförteckningar på ett säkert och ändamålsenligt sätt. Det ställer krav på ett avskilt och låsbart utrymme som endast röstmottagarna eller utpekad valansvarig har tillgång till. Detta gäller också vid ett avbrott i röstmottagningen. Finns inte sådana utrymmen i röstningslokalen måste rösterna och övrigt material dagligen fraktas till ett säkert förvaringsutrymme på ett säkert sätt. Förtidsröster kan för ökad säkerhet förvaras i en lokal med larm kopplat till larmcentral och spårbar tillträdeskontroll. Beroende på mängden förtidsröster bör vidare en eller flera förvaringsenheter (exempelvis säkerhetsskåp eller värdeskåp) användas.

De lokala förutsättningarna kan variera stort men en förebyggande skyddsåtgärd kan exempelvis vara att minst två personer genomför transporten. Ytterligare åtgärder som bidrar till ett ökat skydd är att säkerställa att de som utför transporten har tillgång till rutiner för att kunna påkalla stöd och att vaktbolag finns tillgängligt om en incident skulle inträffa.

11 Brev- och budröstning

11.1 Brevröstning

Reglering

Bestämmelser om brev- och budröstning finns i huvudsak i 7 kap vallagen (2005:837).

Lagstiftningen finns på Valcentralen.

Röstberättigade som befinner sig i utlandet kan brevrösta. Med hjälp av material för brevröstning gör väljaren själv i ordning sin röst, frankerar och postar den från utlandet.

Utlandsmyndigheten kan i undantagsfall vid väldigt starka skäl, till exempel om postgången från landet bedöms väldigt osäker, ge extra service till väljarna genom att skicka brevröster till Valmyndigheten. Detta ska inte användas som en standardlösning. Brevrösten måste i så fall förpackas i ett ambassadkuvert, eller liknande, och det måste tydligt framgå att brevrösten är skickad från utlandet.

Om det inte framgår att brevrösten sänts från utlandet riskerar den att underkännas vid valnämndens preliminära rösträkning hos kommunen.

Valmyndigheten skickar material för brevröstning tillsammans med utlandsröstkortet till de väljare som är folkbokförda i utlandet och är med i röstlängden så att det är framme i tid till brevröstningens första dag, vilket är torsdagen den 25 april.

Utlandsmyndigheterna ska kunna lämna ut brevröstningssatser om en väljare efterfrågar detta. En väljare som beställer brevröstningsmaterial bör tillfrågas om hen har fått antingen utlandsröstkort eller röstkort och om hen är kvar i röstlängden om det är en utlandssvensk. Hen bör även informeras om kriterierna för rösträtt.


Om väljaren inte har något röstkort men finns i röstlängden bör utlandsmyndigheten skriva ut ett dubblettröstkort och lägga med detta till brevröstningsmaterialet om det är möjligt. Om utlandsmyndigheten inte har möjlighet att skriva ut ett sådant, ska väljaren informeras om att hen kan brevrösta utan röstkort, men att ytterkuvertet då måste placeras på rätt sätt i omslagskuvertet så att adressen till Valmyndigheten syns i omslagskuvertets fönster.

Väljarna kan också själva beställa brevröstningssatser direkt från Valmyndigheten via ett formulär på webbplatsen eller från kommunen.

Hur en brevröst ska göras i ordning för att vara korrekt framgår av ett särskilt instruktionsblad om brevröstning från utlandet som ingår i brevröstningssatsen. Mer information om brevröstning finns även på Valmyndighetens webbplats. I brevröstningssatsen ingår;

- instruktionsblad
- en blank vit valsedel för val till Europaparlamentet
- ett valkuvert
- ytterkuvert för brevröst, och
- omslagskuvert för brevröst.





11.1.1 Väljaren skickar brevrösten till Sverige

Väljaren får göra i ordning och skicka brevrösten tidigast den 25 april. Adressen till valnämnden i kommunen finns på väljarens röstkort.

Det är viktigt att väljaren placerar röstkortet på ett korrekt sätt i omslagskuvertet, så att adressen till valnämnden syns i fönstret på kuvertet. Det är viktigt att alla delar av kuverten är ifyllda och placeras rätt.

- Om väljaren inte finns med i röstlängden behöver rösten ha kommit till Valmyndigheten senast den 8 juni för att väljaren ska kunna läggas till i röstlängden och rösten hinna räknas i valet.
- Om väljaren finns i röstlängden och rösten skickas via Valmyndigheten måste den ha kommit till myndigheten senast måndagen den 10 juni.
- Senast på morgonen onsdagen den 12 juni, innan valnämnden påbörjar den preliminära rösträkningen, ska brevrösten ha kommit till valnämnden i den kommun där väljaren finns upptagen i röstlängden för att hinna räknas i valet.

Väljare som sent hör av sig till utlandsmyndigheten om brevröstningsmaterial ska informeras om vilka datum som gäller för när brevrösten måste vara framme.

11.2 Budröstning

Den väljare som på grund av funktionsnedsättning, sjukdom eller hög ålder inte själv kan komma till röstningslokalen kan göra i ordning en så kallad budröst och låta budet lämna in rösten. En person som inte kan ta sig till en röstningslokal i utlandet för att rösta kan med fördel brevrösta istället för att budrösta.

Det är mycket ovanligt att väljare budröstar i utlandet. Den som ändå vill budrösta måste använda ett särskilt ytterkuvert för budröstning. Väljarna ska kunna få detta kuvert på utlandsmyndigheten. En budröst får tidigast göras i ordning den 16 maj.

I materialpaketet till röstmottagningen från Valmyndigheten finns material för budröstning. Samma regler gäller som vid budröstning i Sverige. Mer information finns även på Valmyndighetens webbplats.

Varje materialsats innehåller;

- instruktionsblad
- en vit blank valsedel för val till Europaparlamentet-
- ett valkuvert och
- ytterkuvert för budröst.

11.3 Vanliga frågor och svar

- När ska en brevröst vara framme?

Svar: Det beror på om väljaren har lagt med sitt röstkort eller inte i omslagskuvertet för brevröst.

- Om väljaren har lagt med ett röstkort i omslagskuvertet skickas rösten direkt till valnämnden i kommunen där den ska räknas. Den behöver då vara framme där senast på morgonen onsdagen efter valdagen.
- Om inget röstkort läggs med skickas rösten till Valmyndigheten och då behöver brevrösten vara framme där senast dagen före valdagen så att Valmyndigheten kan kontrollera rösträtten, eventuellt lägga till en utlandssvensk i röstlängden och sedan skicka rösten vidare till kommunen. Om väljaren finns i röstlängden behöver brevrösten vara framme senast på måndagen efter valdagen för att säkert hinna fram till väljarens kommun i tid till rösträkningen.

- Kan väljare skicka sin röst med budfirma?

Svar: Ja, det går bra. Adressen är:

Valmyndigheten
Sturegatan 2-4
SE – 172 31
Sundbyberg, Sverige, Sweden, Suède

- Väljare i XX landet vill få brevröstningsmaterial skickat till sig från ambassaden, är vi skyldiga att skicka material?

Svar: Det finns ingen uttalad skyldighet men all hjälp ni kan bistå med är av värde. En väljare kan också beställa material direkt från Valmyndigheten.

12 Efter röstmottagningen

12.1 Mottagna röster sänds till Sverige

De röster som tagits emot vid röstmottagningen ska skickas till Valmyndigheten tillsammans med väljarförteckningarna.

Röstningslokaler som tar emot många röster ska inte vänta med att skicka in alla röster till dess att röstmottagningen har avslutats utan skicka i omgångar.

12.2 Att göra i ordning försändelsen med röster

Valmyndighetens råd är att det finns tydliga rutiner för hantering av försändelser av förtidsröster och att minst två personer är närvarande vid hanteringen.

Gör i ordning försändelsen med rösterna så här:

1. Kontrollera att namnet för röstningslokalen står överst på varje väljarförteckning (till exempel ”Ambassaden i Oslo” eller ”Svenska skolan i London”).
2. Lägg fönsterkuverten i buntar om tio med respektive väljarförteckning vikt runt varje 10-bunt. OBS! Viktigt att väljarförteckningarna skickas med.
3. Lägg med blanketten ”Försändelse förtidsröster från utlandet”, med information om antal röster som försändelsen innehåller.
4. Använd kraftigt kuvert (gärna säkerhetskuvert) eller annat emballage så att försändelsen inte riskerar att skadas av fukt eller annat under transporten till Valmyndigheten.
5. Skicka försändelsen med spårbar sändning.

Den iordninggjorda försändelsen med röster och väljarförteckningar ska skickas direkt till Valmyndigheten (inte via Utrikesdepartementet)

Viktigt!

Rösterna behöver vara framme hos Valmyndigheten senast dagen före valdagen.

på ett säkert och tillförlitligt sätt. Senast dagen före valdagen, den 8 juni, ska samtliga röster ha kommit in till Valmyndigheten.

Det är mycket angeläget att rösterna skickas så att de är framme hos Valmyndigheten i rätt tid. Om rösterna kommer senare riskerar väljare att inte få sina röster inräknade i valresultatet.

Utlandsmyndigheten står för kostnaderna för sändningen av rösterna.

Adress för försändelse som skickas med budfirma:

Valmyndigheten,
Sturegatan 2-4,
SE – 172 31 Sundbyberg,
Sverige, Sweden, Suède

Kontakt vid leverans:

Telefon: 010-574 88 40
E-post: utland@val.se

12.3 Att ta emot sena röster

En väljare som vill rösta efter avslutad röstmottagning bör få lämna sin röst, men informeras om att rösten eventuellt inte hinner fram till Valmyndigheten i tid. Väljarna ska även informeras om möjligheten att brevrösta och tidsfristerna för det samt att även en sen röst räknas som en anmälan för tio år framåt i röstlängden om väljaren inte finns kvar i den. Informera gärna Valmyndigheten om att rösten tagits emot efter avslutad röstmottagning och att väljaren är informerad om risken.

12.4 Överblivet material

Efter valet kommer Valmyndigheten att informera i nyhetsbrev om vad som ska göras med överblivet material.

Valsedlar och övrigt valmaterial som inte längre kan nyttjas behöver destrueras på ett säkert sätt så att material inte får spridning.

13 Rösträttsregler och röstlängd

Rösträtten förklaras här nedan och med utlandssvenskar menas svenska medborgare som enligt folkbokföringsregistret utvandrat från Sverige.

13.1 Rösträttsregler för val till Europaparlamentet

Reglering

Bestämmelse om rösträtt vid val till Europaparlamentet finns i 1 kap. 4 § vallagen (2005:837). Bestämmelse om rösträtt för val till riksdagen finns i 3 kap. 4 § regeringsformen. Bestämmelser om röstlängd finns i 5 kap. vallagen.

Lagstiftningen finns på Valcentralen.

En person har rösträtt till valet till Europaparlamentet om hen är:

1. 18 år senast på valdagen, och
2. Svensk medborgare och är eller har varit folkbokförd i Sverige, eller
3. Är medborgare i något av EU:s medlemsländer, är folkbokförd i Sverige och har anmält sig till den svenska röstlängden senast 30 dagar före valdagen.

Observera att en person som aldrig varit folkbokförd i Sverige inte har rösträtt.

Någon med medborgarskap i något av EU:s medlemsländer men folkbokförd i annat EU-land än sitt medborgarskap, kan välja vilket lands röstlängd man tillhör och därmed vilket land man vill rösta i. Anmälan krävs till respektive land.

Röstlängden bygger på uppgifterna i Skatteverkets folkbokföring 30 dagar före valdagen. För detta val är det den 10 maj. Detta gäller för röstlängden:

- Svenska medborgare som är folkbokförda i Sverige tas automatiskt upp i röstlängden.
- EU-medborgare som vill tas upp i den svenska röstlängden måste anmäla sig till länsstyrelsen senast 30 dagar före valdagen.
- Utvandrade svenska medborgare (utlandssvenskar) tas med i röstlängden om de utvandrat under de senaste tio åren eller om de senast 30 dagar före valdagen anmält till Skatteverket att de vill tas upp i röstlängden.

Anmälan görs genom att en adressuppgift sänds in till Skatteverket genom Skatteverkets blankett ”Ny adress/röstlängd för utvandrad, Anmälan SKV 7842.” Den går att fylla i på dator eller skriva ut men behöver skickas per post för hantering. I Valid går det att se vilken adress väljaren är folkbokförd på och om hen behöver återanmäla sig till röstlängden.

Alla röster från utlandet (röst från röstningslokal i utlandet eller brevröst från utlandet) räknas som en anmälan till röstlängden om den är från en utlandssvensk som inte finns kvar i röstlängden.

- Inkommer rösten till Valmyndigheten senast dagen före valdagen och personen som röstat uppfyller kriterierna för rösträtt beslutar Valmyndigheten att personen ska läggas till i röstlängden samt att rösten ska räknas som en röst i det aktuella valet.
- Inkommer rösten till Valmyndigheten för sent räknas den inte som godkänd i det aktuella valet men blir ändå en anmälan till röstlängden för tio år framöver, i de fall väljaren fallit ur röstlängden.

Av den anledningen får röstmottagare aldrig neka en utlandssvensk att rösta för att hen inte finns upptagen i röstlängden, eller för att rösten riskerar att inkomma för sent.

Vid val till Europaparlamentet har en EU-medborgare möjlighet att välja om hen vill rösta i det land där väljaren är medborgare eller i det EU-land där hen är folkbokförd. Om en EU-medborgare anmäler sig till röstlängden i sitt bopärländsland så ska det landet skicka information om detta till det land där väljaren är medborgare så att väljaren kan strykas ur det landets röstlängd. Detta sker genom ett informationsutbyte mellan EU-länderna.

Väljare som någon gång tidigare har anmält sig till ett annat lands röstlängd tas upp i det landets röstlängd tills vidare vid val till Europaparlamentet. Det händer att väljare glömmar eller inte är medvetna om att de har anmält sig i det andra landet.

Valmyndigheten skickar utlandsröstkort till röstberättigade som är bosatta utomlands senast 50 dagar före valdagen. Detta innebär att Valmyndigheten ibland skickar utlandsröstkort till svenska medborgare som vid ett senare tillfälle stryks ur den svenska röstlängden när Valmyndigheten fått information via

informationsutbytet från annat EU-land. Information om detta finns på utlandsröstkorten, men hanteringen leder ändå ofta till frågor.

13.2 Rättelse i röstlängden

Om väljaren anser sig uppfylla kriterierna för rösträtt, men uppgifterna i röstlängden och därmed på röstkortet inte stämmer, kan hen kontakta länsstyrelsen för att begära rättelse i röstlängden. Länsstyrelsens kontaktuppgifter står på röstkortet och på www.lansstyrelsen.se. Detta måste göras senast 12 dagar före valdagen.

13.3 Rösträttsregler för kommunal folkomröstning

1. Personen måste vara 18 år senast på valdagen.
2. Svenska medborgare har rösträtt om de är folkbokförda i kommunen.
3. Medborgare i annat EU-land, Norge eller Island har rösträtt om de är folkbokförda i kommunen.
4. Medborgare i andra länder än Norge och Island och som inte heller tillhör EU och som är folkbokförda i kommunen har rösträtt om de varit folkbokförda i Sverige i sammanhängande tre år före valdagen, det vill säga de ska ha blivit folkbokförda senast den 10 maj 2021.

För att få rösta måste väljaren finnas i röstlängden. Röstlängden bygger på uppgifterna i folkbokföringen 30 dagar före valdagen.

14 Vad händer med utlandsrösterna när de kommit till Sverige?

Valmyndigheten tar emot försändelserna med röster från röstmottagning i utlandet och kontrollerar antal röster mot väljarförteckningarna. De röster som innehåller adresskort förses med kod för län, kommun, valdistrikt och nummer i röstlängden. De röster som har utlandsröstkort, röstkort eller dubbletröstkort innehåller redan de uppgifter som behövs för vidare hantering av valnämnderna i kommunerna även om utlandsröstkortet saknar väljarens nummer i röstlängden.

De brevröster som kommer till Valmyndigheten är de brevröster där väljaren inte har lagt i utlandsröstkort, röstkort eller dubbletröstkort. Hos Valmyndigheten förses dessa brevröster med län, kommun, valdistrikt och nummer i röstlängden.

Valmyndigheten skickar utlandsrösterna, både röster som tagits emot vid röstmottagning på utlandsmyndighet och brevröster som kommit till Valmyndigheten, vidare till valnämnden i den kommun där väljaren finns upptagen i röstlängden. Utlandssvenskarna finns med i röstlängden i ett valdistrikt i den kommun där de var folkbokförda senast de bodde i Sverige.

Vissa utlandsröster kommer till Valmyndigheten från utlandssvenskar som inte finns med i röstlängden. Om en sådan röst ska räknas som en anmälan till röstlängden i detta val fattar Valmyndigheten beslutet att väljaren ska läggas till i röstlängden i den kommun där väljaren senast var upptagen. Rösten skickas till kommunen där väljaren nu återigen blir upptagen i röstlängden.

De brevröster som skickas från väljare direkt till kommunen är de som innehåller ett korrekt placerat utlandsröstkort, röstkort eller dubblettröstkort, eftersom valnämndens adress i kommunen står på dessa. Dessa passerar inte Valmyndigheten utan anländer kommunerna genom ordinarie postgång.

14.1 Rösterna räknas

På valdagen levererar kommunens valnämnd i många fall utlandsrösterna till det valdistrikt (vallokal) där väljaren finns med i röstlängden. I vallokalen antecknar röstmottagarna i röstlängden att väljaren röstat och väljarens valkuvert läggs i valurnan om inte väljaren kommer och röstar under dagen (det vill säga ångerröstar).

När röstmottagningen i Sverige avslutats på valdagen läggs alla förtidsröster, inklusive utlandsrösterna ner i urnan med övriga röster i valdistriktet, och räknas i den preliminära rösträkningen i vallokalen. På så vis går det inte att skilja vilka röster som kommit från utlandet, och därmed behålls valhemligheten.

Om valnämnden inte levererat rösterna till vallokalen på valdagen räknas de istället på valnämndens preliminära rösträkning (uppsamlingsräkning) på onsdagen-torsdagen efter valdagen. I vissa kommuner räknas alla utlandsröster på valnämndens preliminära rösträkning. Alla röster som räknas på valnämndens preliminära rösträkning räknas till ett särskilt valdistrikt, ett ”uppsamlingsdistrikt”, och redovisas som ett särskilt valdistrikt i valresultatet.

14.2 Slutlig rösträkning hos länsstyrelsen

Alla röster som lagts i valurnorna i vallokalerna eller vid valnämndens preliminära rösträkning räknas en andra gång hos länsstyrelsen. Då räknas även personrösterna. Läs gärna mer om den slutliga rösträkningen på Valmyndighetens webbplats.

15 Röstning i Sverige

I Sverige går det att rösta i vallokalen på valdagen eller förtidsrösta i en röstningslokal för förtidsröstning. Förtidsröstningen i Sverige pågår från och med den 22 maj till och med valdagen. Vissa personer får rösta med bud eller genom ambulerande röstmottagare. Mer information om röstning i Sverige finns på Valmyndighetens webbplats.

En utlandssvensk som finns med i röstlängden och befinner sig i Sverige kan givetvis rösta i Sverige. Hen kan antingen rösta i sin vallokal eller förtidsrösta i valfri röstningslokal. För att förtidsrösta i en röstningslokal i Sverige behöver väljaren ett röstkort eller dubbletröstkort (det vill säga inte ett utlandsröstkort). Ett dubbletröstkort beställs från kommunen, länsstyrelsen eller Valmyndigheten. Vissa förtidsröstningslokaler kan även skriva ut dubbletröstkort, men inte alla.

En väljare som röstat från utlandet och befinner sig i Sverige på valdagen kan ångerrösta genom att gå till sin vallokal. Ångerrösten räknas under valnatten och förtidsrösten underkänns. Väljare kan däremot inte ångerrösta utomlands genom att förtidsrösta flera gånger.

De utlandssvenskar som inte längre är upptagna i röstlängden kan inte återanmäla sig genom att rösta inom Sverige. De kan alltså endast rösta från utlandet, eftersom det endast är en röst från utlandet som räknas som en anmälan till röstlängden.

16 Tänk på att

- Kontrollera vid leverans att allt valmaterial finns med, se förteckningen över utskickat material.
- Gå utbildningen för röstmottagare och följ anvisningarna i handledningen samt annat utbildningsmaterial.
- Planera möbleringen för att skydda valhemligheten, tillgodose tillgänglighet och för säker mottagning.

- Gå noga igenom rutiner och åtgärder som kan stärka skyddet av valgenomförandet såväl som förtroendet för genomförandet av val.
- Alla väljare som kan styrka sin identitet får rösta.
- Skriv ut dubblettröstkort till väljare som saknar röstkort.
- Har väljaren utlandsröstkort skriv, om möjligt, ut dubblettröstkort.
- Fönsterkuverten med väljarnas röster ska vara korrekt iordninggjorda.
- Skicka med väljarförteckningarna och blanketten ”Försändelse förtidsröster från utlandet” med rösterna.
- Planera försändelse av röster i god tid. Dessa måste vara hos Valmyndigheten senast 8 juni.

17 Kontaktuppgifter

Kontaktuppgifter till Valmyndigheten för utlandsmyndigheterna

Valcentralen (Valmyndighetens webbplats för valadministrationen):

<https://valcentralen.val.se/>

Webbplats: www.val.se

Telefon: +46 10 57 57 000

Kontakt med valhandläggare/samordnare för utland: utland@val.se

Kontaktuppgifter för väljare:

Webbplats: www.val.se

Valupplysningen, från utlandet: + 46 (0) 771 270 999

Växeln från utlandet: +46 (0) 8 758 15 50

Valupplysningen, inom Sverige: 020 825 825

För frågor om folkbokföring och återanmälan till röstlängden:

[Kontakta oss | Skatteverket](#)

För frågor om rättelse i röstlängd: [Länsstyrelsen \(lansstyrelsen.se\)](http://lansstyrelsen.se)

För kontakt med väljarens kommun, den kommun där hen senast varit folkbokförd: [Kommuner, lista | SKR](#)



Valmyndigheten