

Eftervalsanalys för utlandsmyndigheterna

Genomförd av institutet för kvalitetsindikatorer (Indikator)

Innehåll

	Sida
Om undersökningen	s. 3
Information och utbildning	s. 6
Valgenomförandet	s. 16
Material	s. 21
Incidenter och åtgärder	s. 28
Övriga frågor	s. 34
Sammanfattning av resultat	s. 38



Om undersökningen

Bakgrund och syfte

Valmyndigheten genomför efter varje allmänt val i Sverige en undersökning i syfte att utvärdera hur valen gått och för att förbättra genomförandet till nästa gång.

Metod

Målgruppen för undersökningen är Sveriges utlandsmyndigheter. Totalt bestod urvalet av 111 utlandsmyndigheter och det var 72 utlandsmyndigheter som besvarade undersökningen, vilket motsvarar en svarsfrekvens på 65 %.

Undersökningen genomfördes via mejl till den mejladress utlandsmyndigheterna anmält till Valmyndigheten. Efter ett inledande utskick genomfördes 3 påminnelseinsatser.

Enkät

Enkäten omfattade cirka 45 frågor.

Genomförande

Undersökningen genomfördes mellan vecka 40 och 43.

Rapport

Resultaten presenteras med diagram och text på övergripande nivå. Undersökningen redovisas i en kortversion av rapporten och en längre version som även inkluderar alla fritextsvar. Fritextsvaren finns även inkluderade i en Excelbilaga. Därtill redovisas resultaten i en rådatafil.

Kontaktpersoner

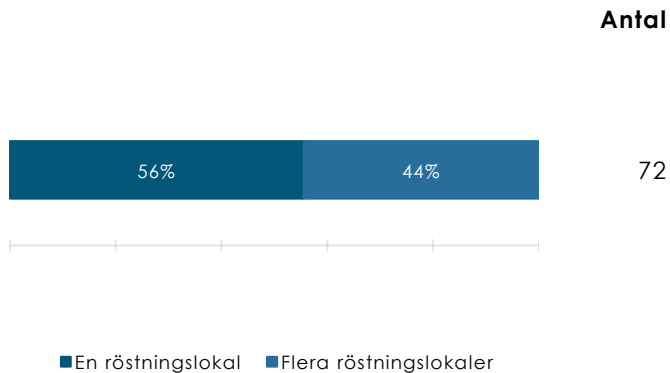
Projektledare Indikator:

Rasmus Ragnarsson

rasmus.ragnarsson@indikator.org



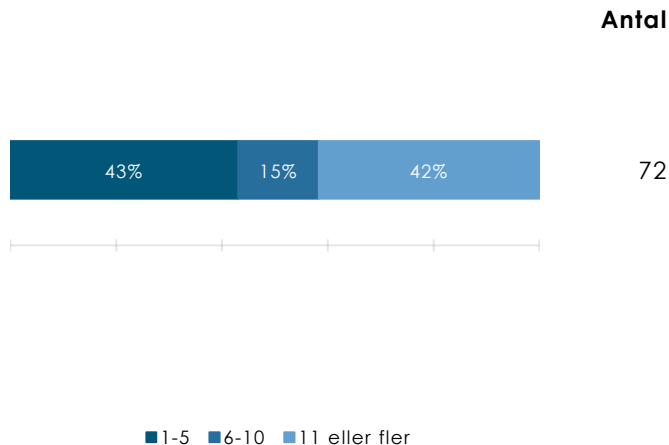
Hur många röstningslokaler svarar ni för?



Info

- Nästan 6 av 10 svarade för en röstningslokal och resterande svarade för flera röstningslokaler.

Hur många röstmottagare har ni haft totalt?



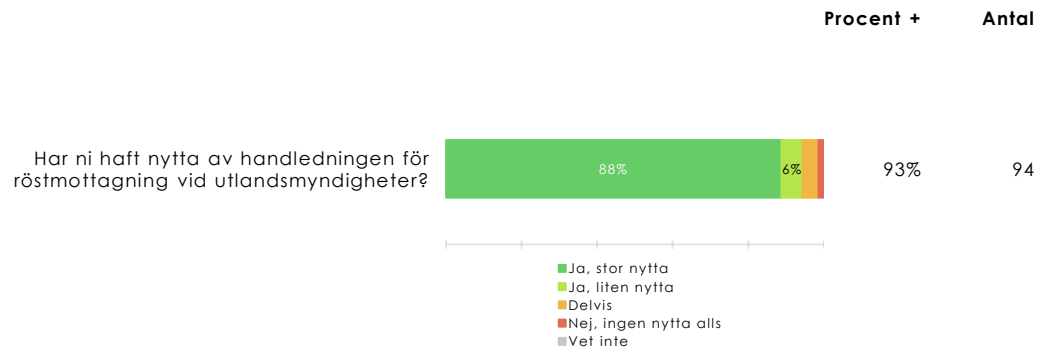
Info

- Drygt 4 av 10 svarade att de haft 1-5 röstmottagare. Ytterligare 4 av 10 hade 11 eller fler röstmottagare. Nästan 2 av 10 hade 6-10 röstmottagare.

Information och utbildning



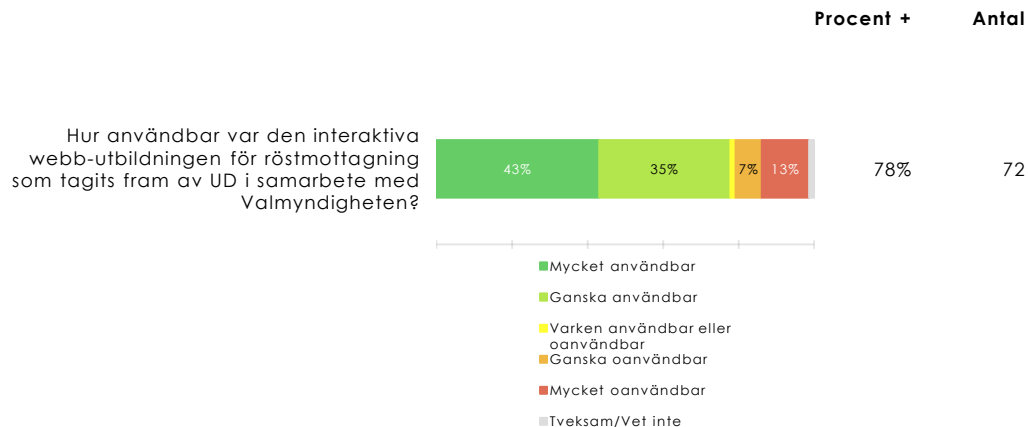
Har ni haft nytta av handledningen för röstmottagning vid utlandsmyndigheter?



Info

- Av de svarande uppgav ungefär 9 av 10 att de haft stor nytta av handledningen för röstmottagning vid utlandsmyndigheter.

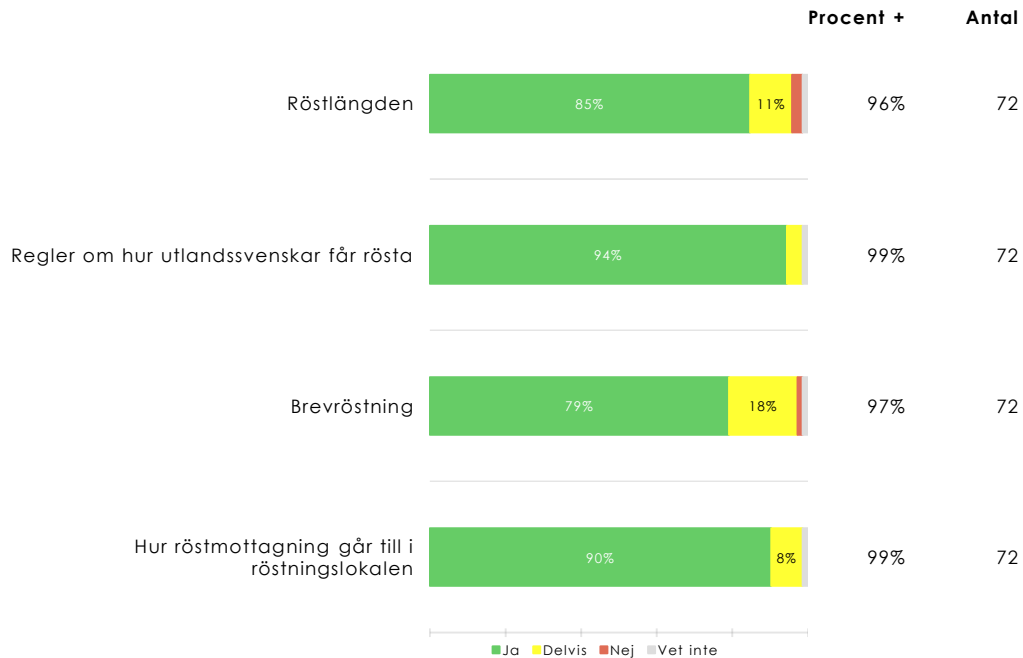
Hur användbar var den interaktiva webb-utbildningen för röstmottagning som tagits fram av UD i samarbete med Valmyndigheten?



Info

- Nästan 8 av 10 svarade att den interaktiva webb-utbildningen för röstmottagning som tagits fram av UD i samarbete med Valmyndigheten, var ganska eller mycket användbar.

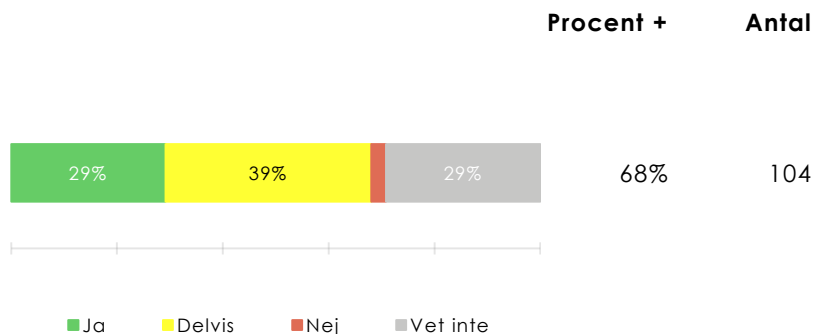
Har utbildningsmaterialet gett röstmottagarna tillräcklig kunskap för att kunna svara på frågor om följande?



Info

- Enligt de svarande gav utbildningsmaterialet tillräcklig kunskap för att kunna svara på frågor, främst kring regler om hur utlandssvenskar får rösta. Knappt 8 av 10 svarar att materialet gav tillräcklig kunskap om brevröstning.

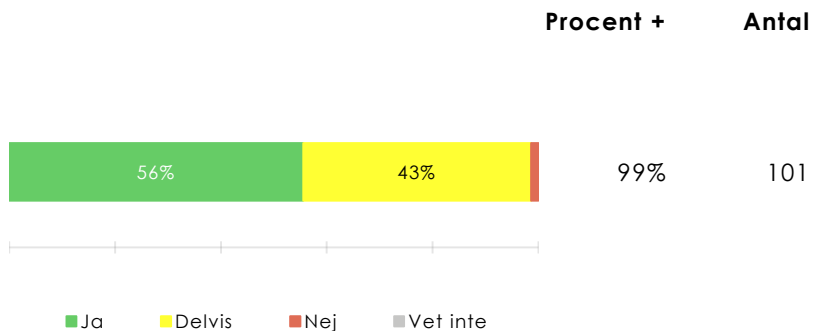
Upplever ni att väljarna förstår informationen i brevröstningsmaterialet?



Info

- 3 av 10 svarande upplevde att väljarna förstod informationen i brevröstningsmaterialet.
- 4 av 10 svarade att de delvis upplevde att väljarna förstod.
- 3 av 10 svarade att de inte vet.

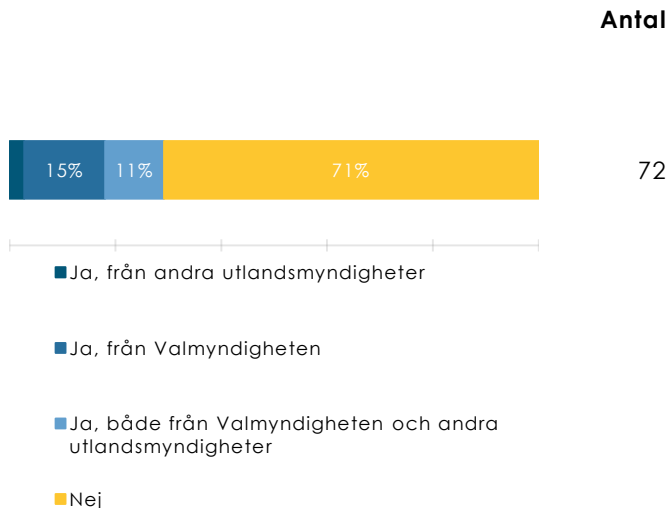
Upplever ni att väljarna förstår hur röstningen går till i röstningslokalen?



Info

- Nästan samtliga av de svarande upplevde helt eller delvis att väljarna förstod hur röstningen går till i röstningslokalen.

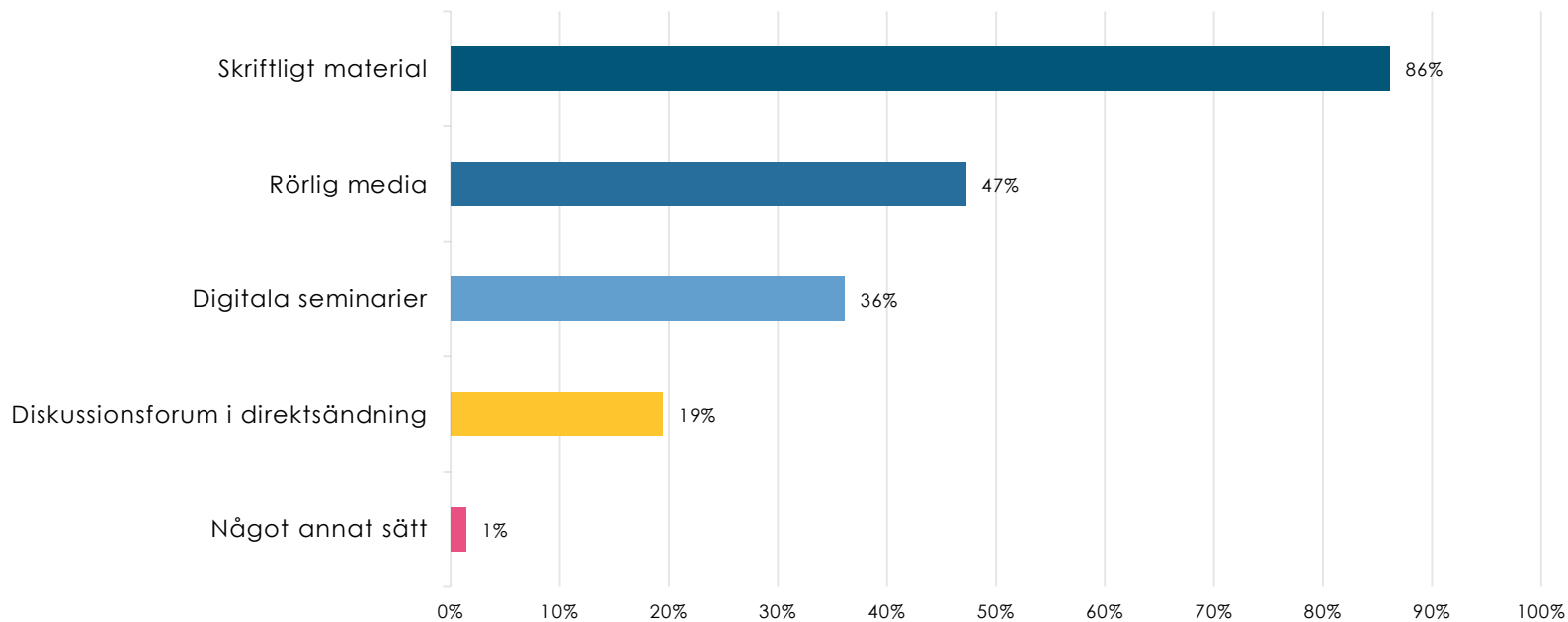
Önskar ni mer stöd och kompetensutveckling avseende val?



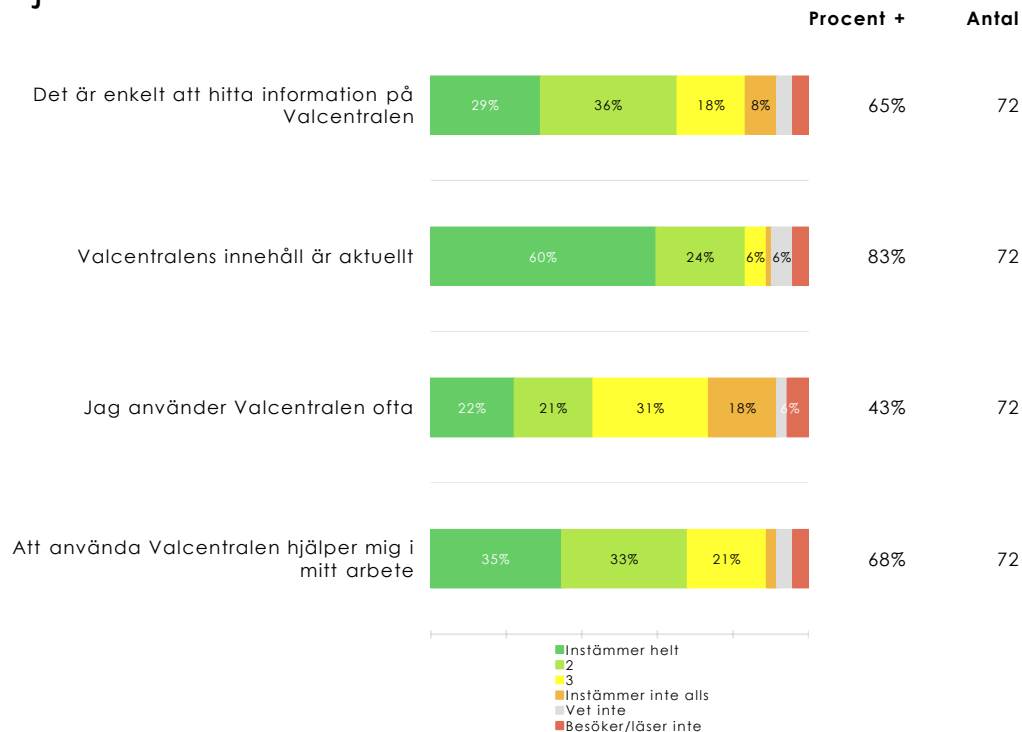
Info

- Av de svarande uppgav drygt 7 av 10 att de inte önskar mer stöd och kompetensutveckling avseende val.
- Av de som svarade ja, önskade de främst stöd och kompetensutveckling från Valmyndigheten.

Vilka format passar er bäst för stöd och kompetensutveckling i valfrågor?



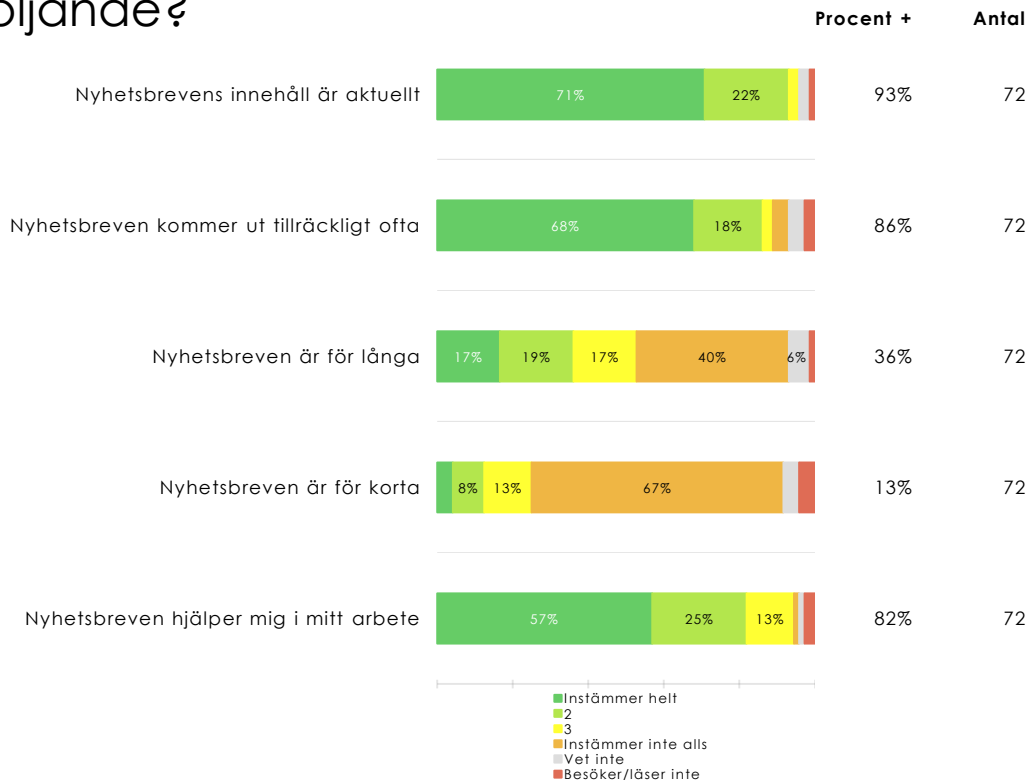
Vad är din inställning till Valcentralen vad gäller följande?



Info

- Nästan 7 av 10 tyckte att det var enkelt att hitta information på Valcentralen.
- Drygt 8 av 10 höll med om att Valcentralens innehåll är aktuellt.
- 4 av 10 uppgav att de använder Valcentralen ofta.
- Nästan 7 av 10 ansåg att användning av Valcentralen hjälper dem i sitt arbete.

Vad är din inställning till nyhetsbrev som gäller följande?



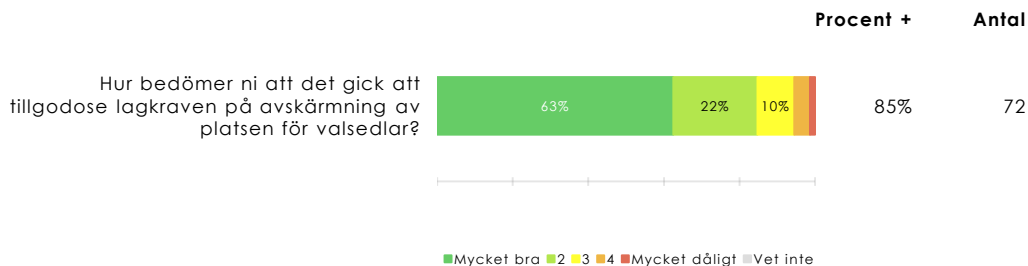
Info

- Drygt 9 av 10 av de svarande tycker att nyhetsbrevens innehåll är aktuellt.
- Nästan 9 av 10 håller med om att nyhetsbrevet kommer ut tillräckligt ofta.
- Av de svarande anser nästan 4 av 10 att breven är för långa.
- Nästan 7 av 10 uppger att de inte tycker att de är för korta.
- Drygt 8 av 10 uppger att nyhetsbrevet hjälper dem i sitt arbete.

Valgenomförandet



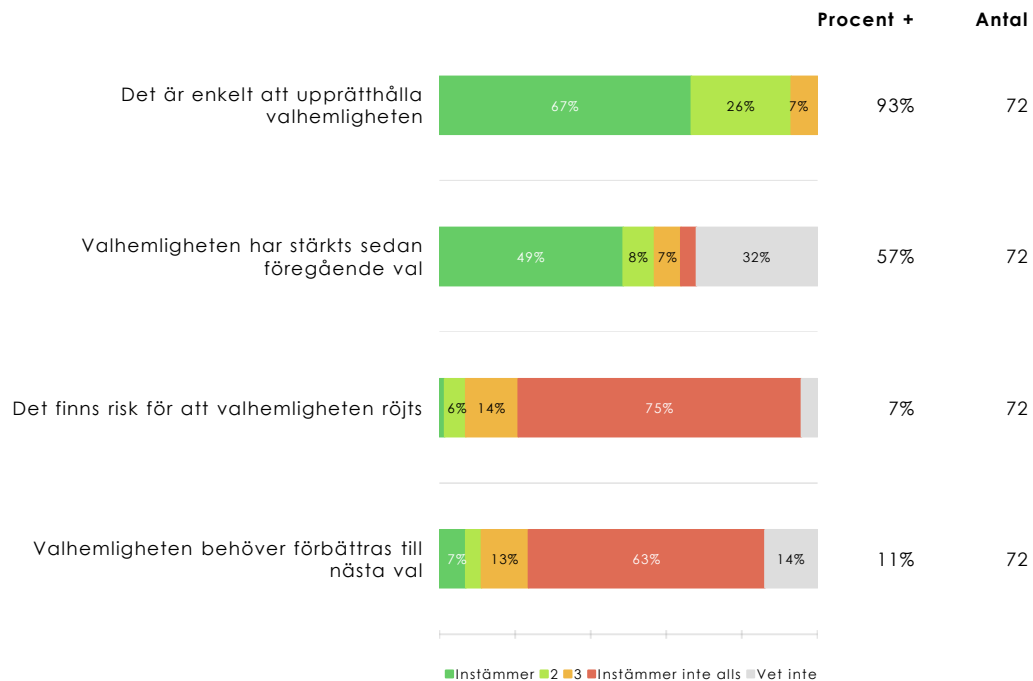
Hur bedömer ni att det gick att tillgodose lagkraven på avskärmning av platsen för valsedlar?



Info

- Det var nästan 9 av 10 svarande utlandsmyndigheter som uppgav att det gick bra att tillgodose lagkraven på avskärmning av platsen för valsedlar.

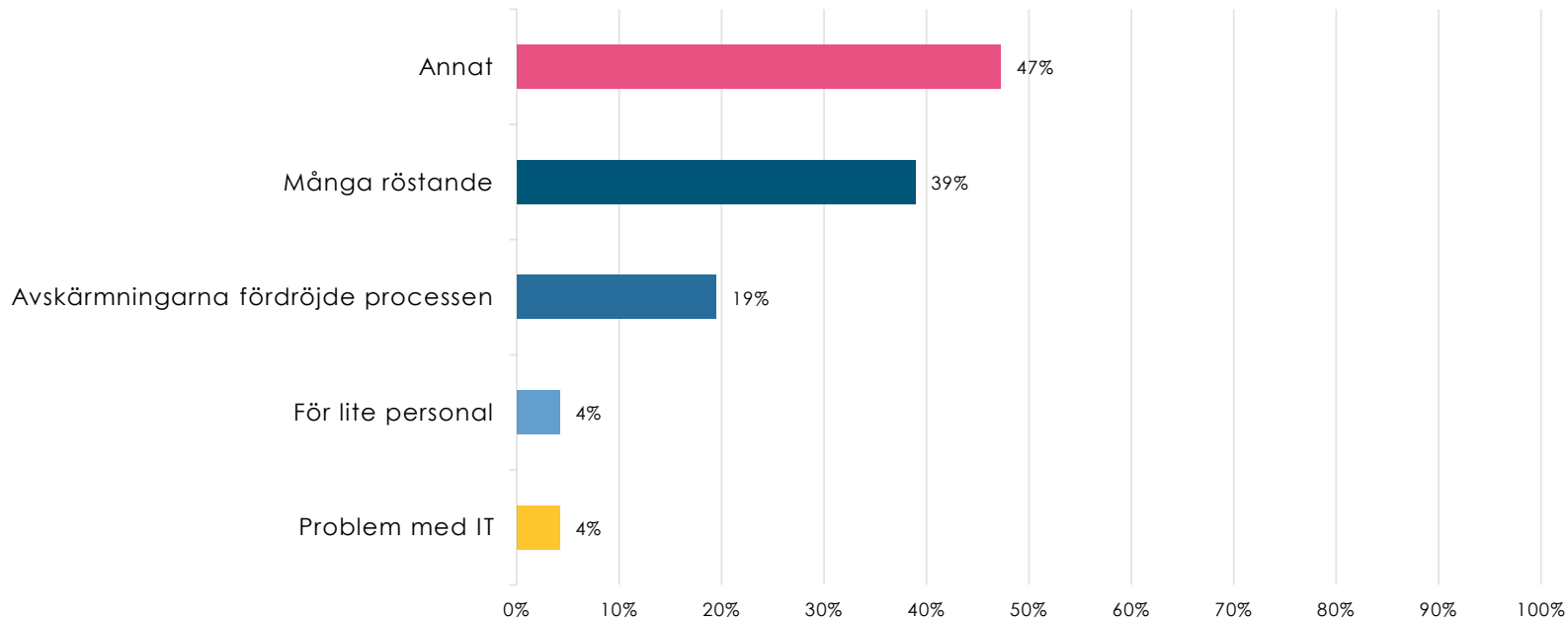
Hur väl stämmer följande påståenden vad gäller valhemligheten vid er röstmottagning?



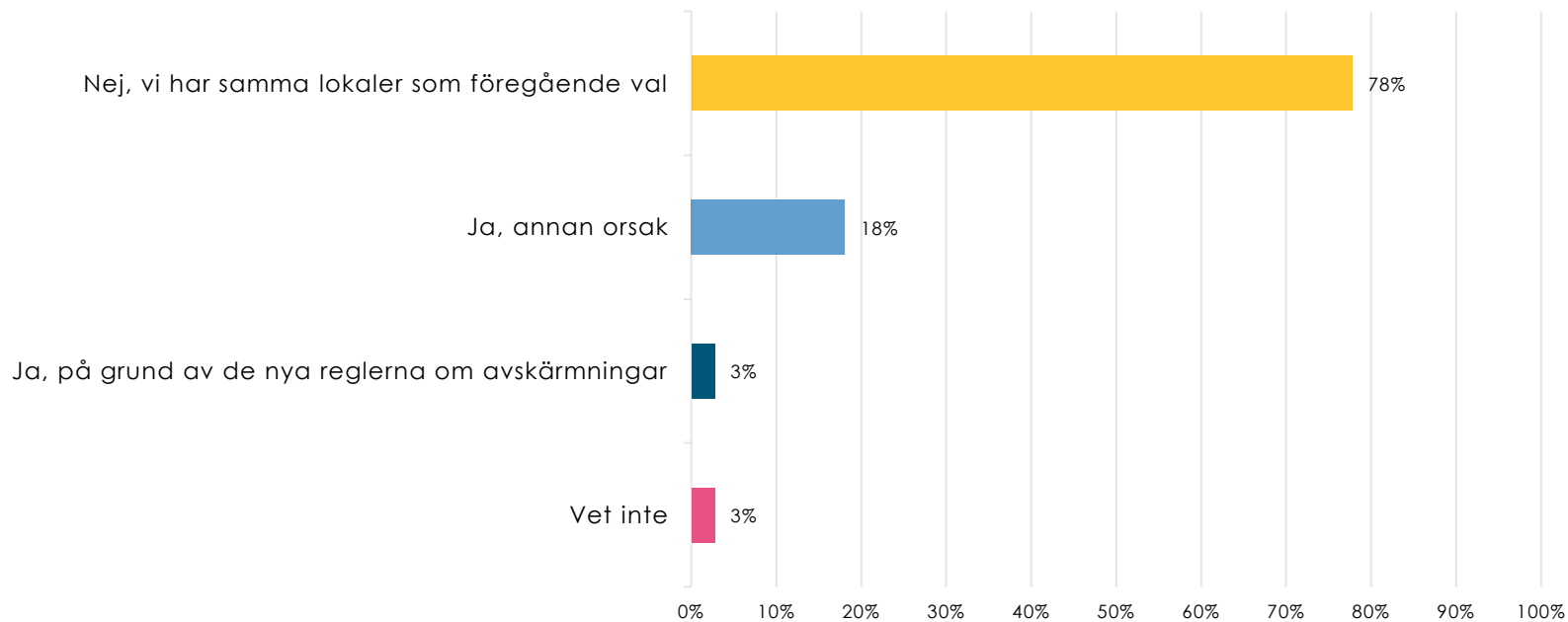
Info

- Drygt 9 av 10 av de svarande tyckte att det var enkelt att upprätthålla valhemligheten.
- Nästan hälften höll med om att valhemligheten stärkts sedan föregående val.
- Knappt 1 av 10 ansåg att det finns risk för att valhemligheten röjts.
- 1 av 10 av de svarande uppgav att valhemligheten behöver förbättras till nästa val.

Om ni hade köer till röstmottagningen, vad berodde detta på?



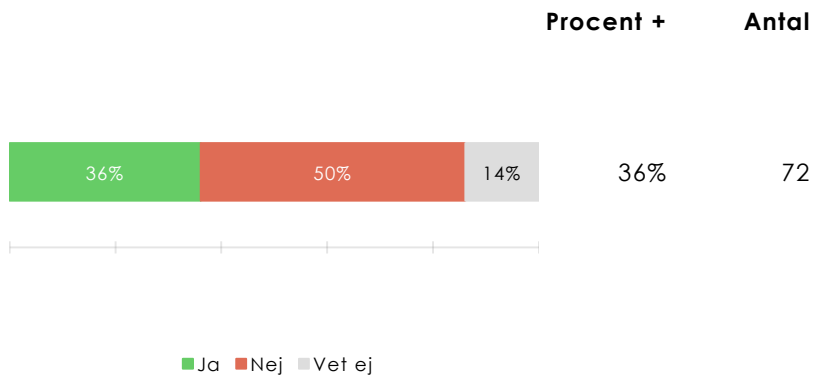
Har ni behövt byta lokaler sedan föregående val?



Material



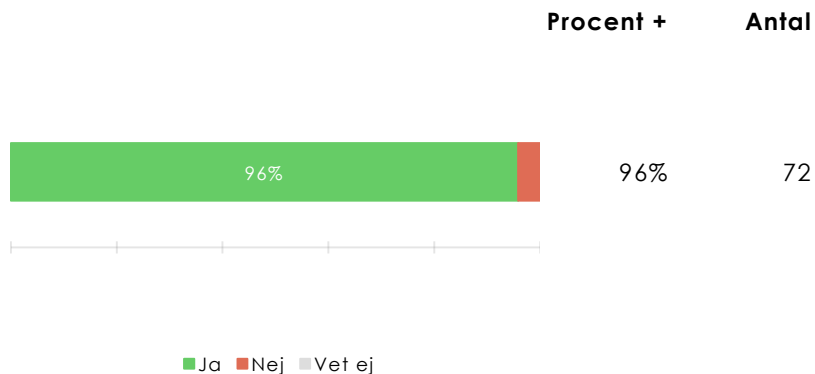
Om enbart blanka valseدلar skulle finnas tillgängliga vid röstning i utlandslokal, anser ni det skulle vara tillräckligt?



Info

- Av de svarande ansåg nästan 4 av 10 att det skulle vara tillräckligt om endast blanka valseدلar skulle finnas tillgängliga vid röstning i utlandslokal.

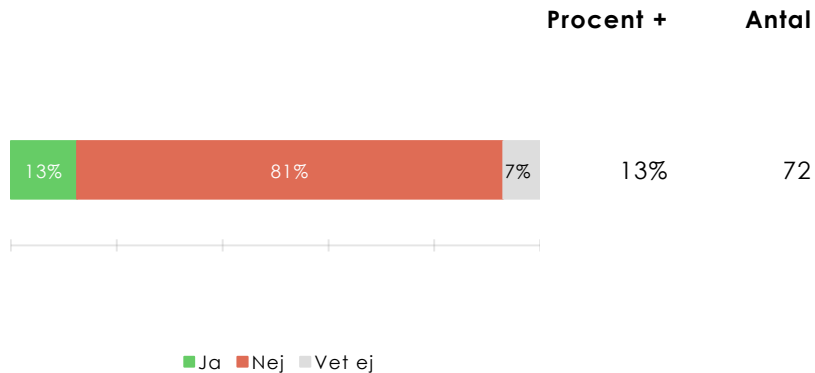
Har ni använt det kommunikationsmaterial som Valmyndigheten tagit fram för att skylta till röstmottagningen?



Info

- Nästan samtliga av de svarande uppgav att de använt det kommunikationsmaterial som Valmyndigheten tagit fram för att skylta till röstmottagningen.

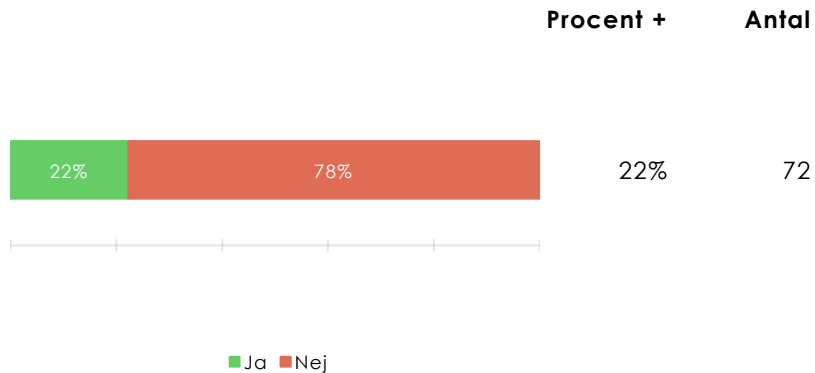
Behöver ni något mer kommunikationsmaterial?



Info

- Drygt 1 av 10 ansåg att de behöver något mer kommunikationsmaterial.

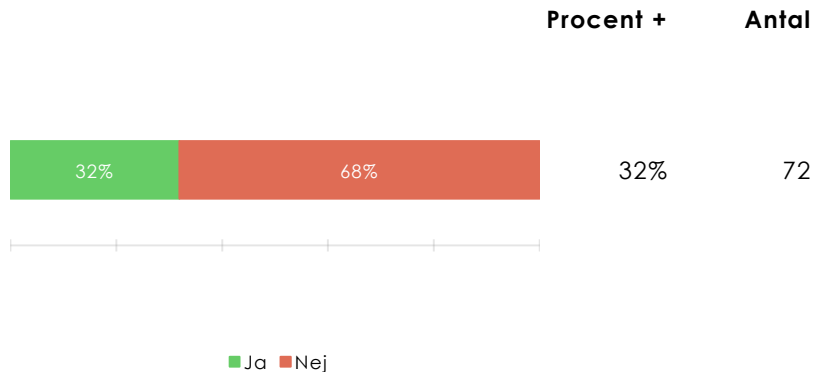
Har ni använt valsedelställ?



Info

- Drygt 2 av 10 av de som svarade uppgav att de använt valsedelställ.

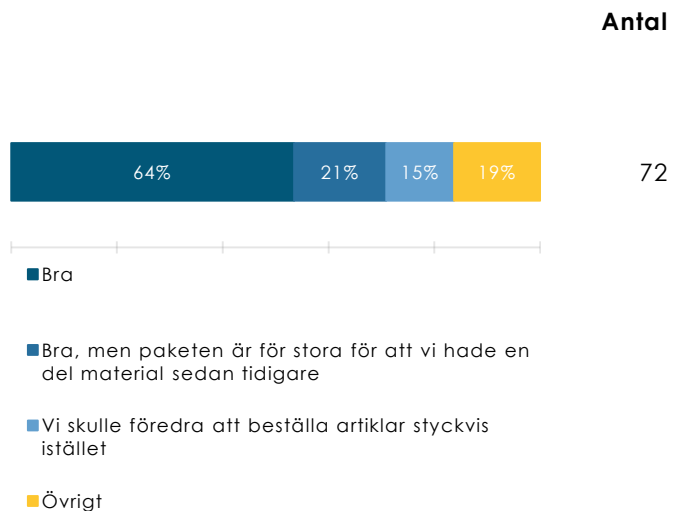
Har ni behov av material som kan försluta uppsamlingslådor i framtida val?



Info

- Ungefär en tredjedel ansåg att de har behov av material som kan försluta uppsamlingslådor i framtida val.

Inför val 2022 beställde ni material i paket för 50-, 100- eller 500 röstande. Hur upplever ni att det har fungerat?



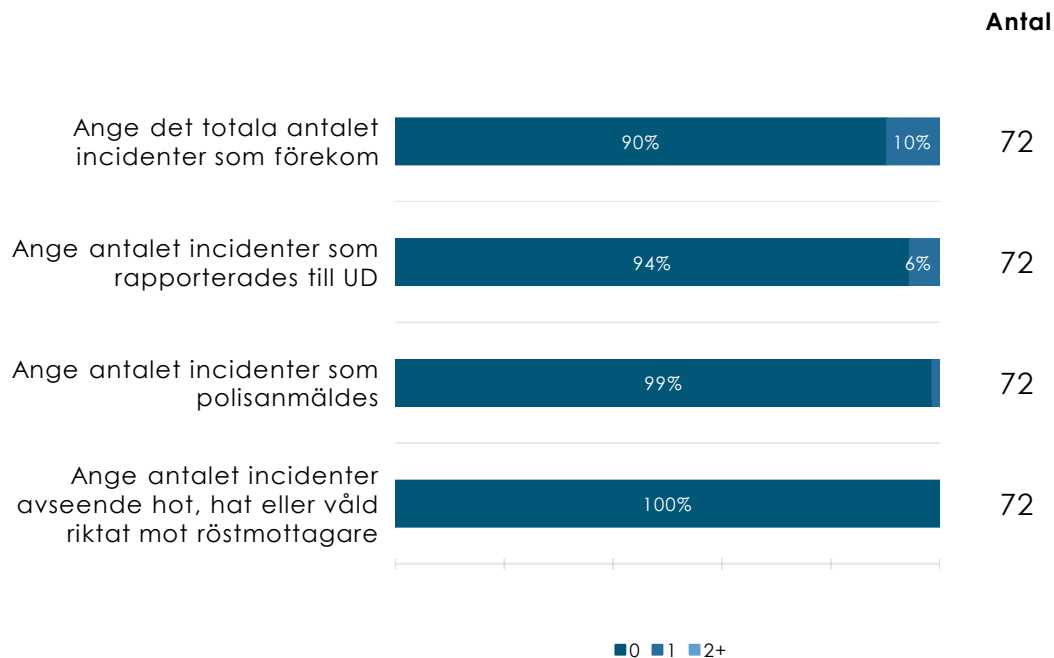
Info

- Drygt 6 av 10 svarar att det fungerade bra att beställa material i paket för 50-, 100- eller 500 röstande.
- 2 av 10 ansåg att det fungerade bra men att paketen var för stora för att de hade en del material sedan tidigare.

Incidenter och åtgärder



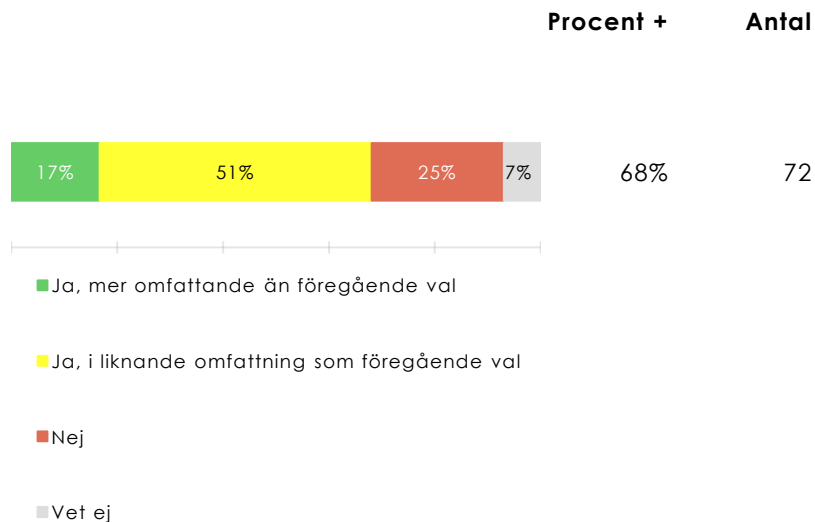
Förekom det någon incident under valgenomförandet?



Info

- Ingen uppgav att det förekommit mer än 2 incidenter under valgenomförandet.
- De allra flesta svarade att det inte förekommit några incidenter.

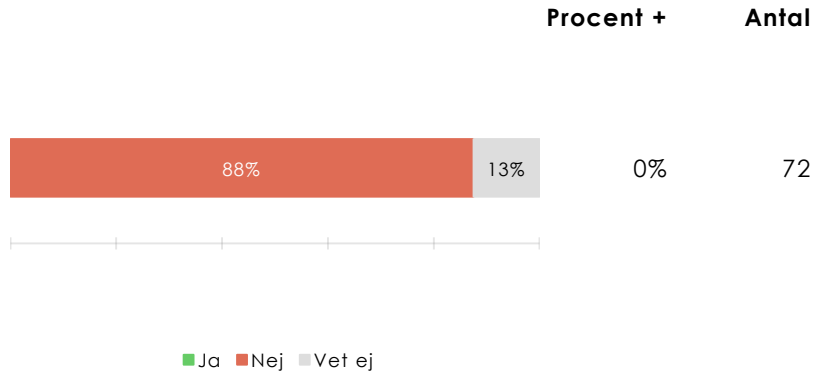
Genomförde ni valsäkerhetsåtgärder inför valen för att stärka skyddet av valgenomförandet?



Info

- Hälften av de svarande uppgav att de genomförde valsäkerhetsåtgärder i samma omfattning som föregående val.
- 1 av 4 genomförde inte valsäkerhetsåtgärder inför valen för att stärka skyddet av valgenomförandet.

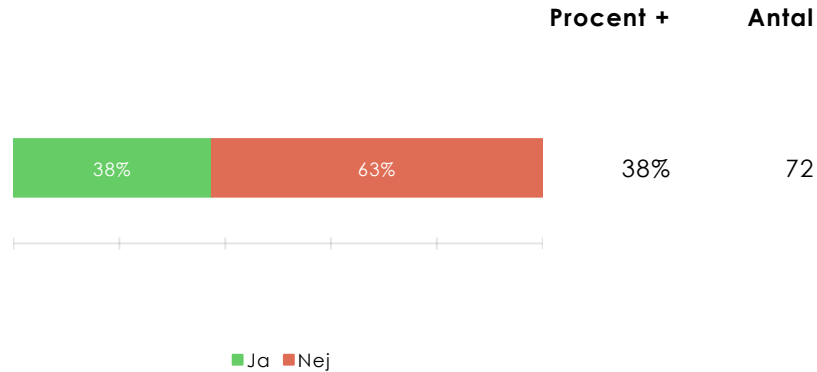
Ser ni något behov av ytterligare valsäkerhetsåtgärder inför nästa val?



Info

- Nästan 9 av 10 av de svarande uppgav att de inte ser något behov av ytterligare valsäkerhetsåtgärder inför nästa val.

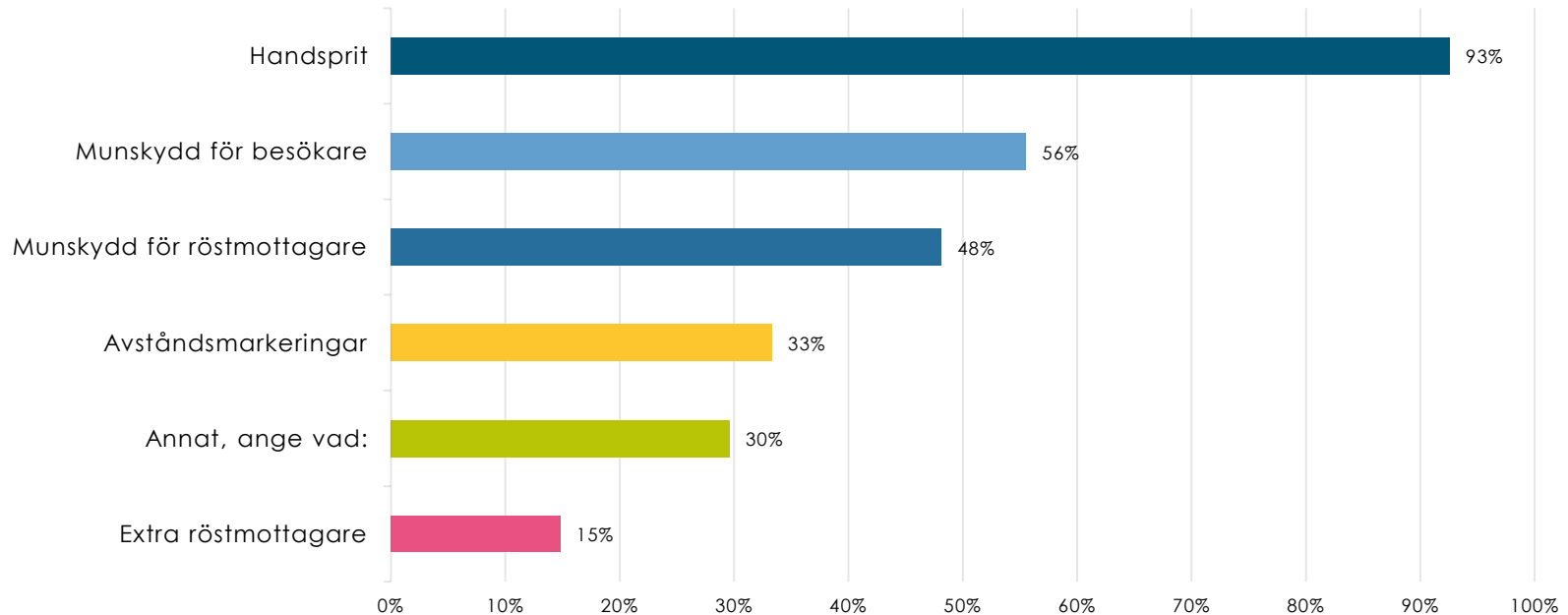
Har ni vidtagit åtgärder för att genomföra val under pandemi?



Info

- Knappt 4 av 10 av de svarande uppgav att de vidtagit åtgärder för att genomföra val under pandemi.

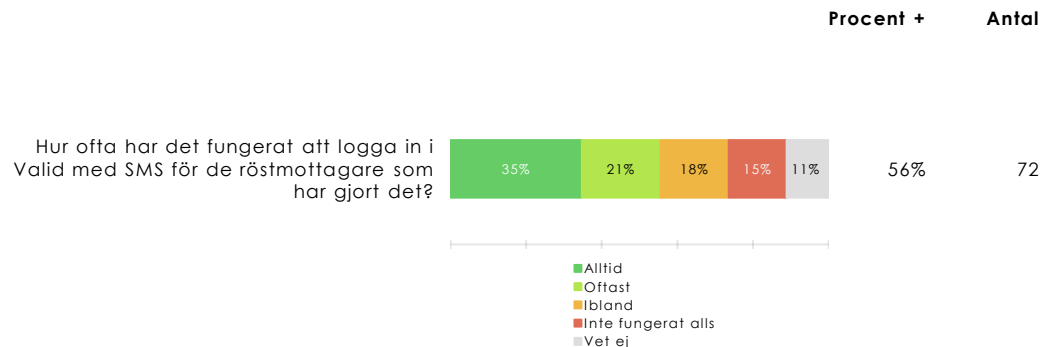
Vilka åtgärder vidtog ni för att genomföra val under pandemi?



Övriga frågor



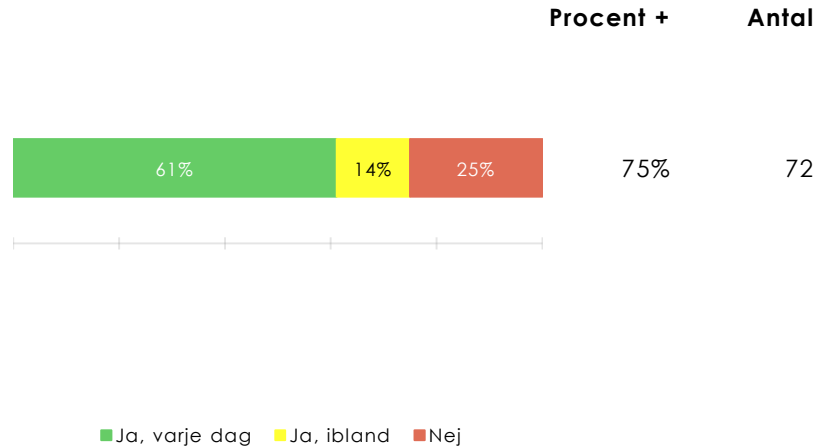
Hur ofta har det fungerat att logga in i Valid med SMS för de röstmottagare som har gjort det?



Info

- Drygt hälften av de svarande ansåg att det alltid eller oftast har fungerat att logga in i Valid med SMS för de röstmottagare som har gjort det.

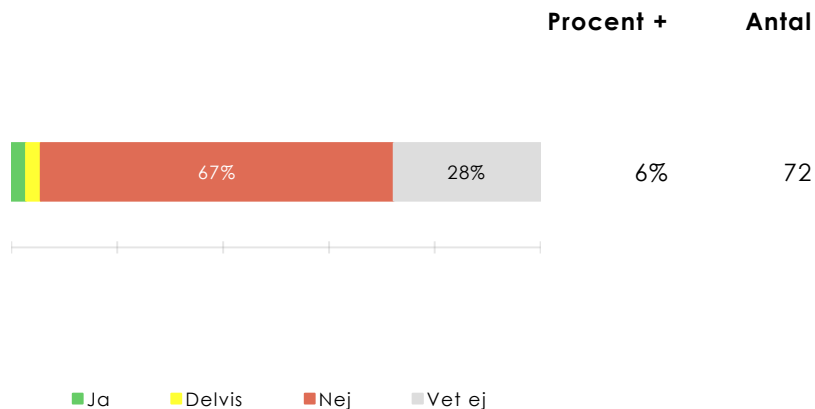
Har ni använt dagrapporten vid röstmottagningen?



Info

- 6 av 10 uppgav att de använt dagrapporten vid röstmottagningen varje dag.
- Nästan 3 av 10 svarade att de inte använt dagrapporten.

Ser ni ett behov av lagändringar inför nästa val?



Info

- Nästan 7 av 10 uppgav att de inte ser ett behov av lagändringar inför nästa val.

Sammanfattning av resultat



Sammanfattning av resultat – Information och utbildning

- Majoriteten av utlandsmyndigheterna, ungefär 9 av 10, ansåg att de haft nytta av handledningen för röstmottagning vid utlandsmyndigheter.
- Nästan 8 av 10 menade att den interaktiva webb-utbildningen för röstmottagning som tagits fram av UD i samarbete med Valmyndigheten, var användbar.
- Utbildningsmaterialet har gett röstmottagarna tillräcklig kunskap för att kunna svara på frågor, särskilt kring regler om hur utlandssvenskar får rösta och hur röstmottagningen går till.
- Rörande informationen i brevröstningsmaterialet uppgav 3 av 10 att väljarna förstod informationen och 4 av 10 upplevde att väljarna delvis förstod.
- Nästan samtliga av de svarande upplevde helt eller delvis att väljarna förstod hur röstningen går till i röstningslokalen.
- De flesta utlandsmyndigheter, drygt 7 av 10, önskar inte mer stöd och kompetensutveckling avseende val. De som önskar mer stöd och kompetensutveckling vill främst ha det från Valmyndigheten och i form av skriftligt material.
- I stort är utlandsmyndigheterna positiva till Valcentralen och nyhetsbrevet.

Sammanfattning av resultat

Valgenomförandet

- Ungefär 9 av 10 uppgav att det gick bra att tillgodose lagkraven på avskärmning av platsen för valsedlar.
- Drygt 9 av 10 ansåg att det var enkelt att upprätthålla valhemligheten och nästan hälften menade att det stärkts sedan föregående val. Samtidigt uppgav knappt 1 av 10 att valhemligheten behöver förbättras till nästa val.
- De flesta utlandsmyndigheterna, ungefär 8 av 10, hade samma lokaler som föregående val.

Material

- Hälften av de svarande ansåg att det inte skulle vara tillräckligt om endast blanka valsedlar skulle finnas tillgängliga vid röstning i utlandslokal.
- Nästan samtliga använde det kommunikationsmaterial som Valmyndigheten tagit fram för att skylta till röstmottagningen. Drygt 1 av 10 ansåg att de behöver något mer kommunikationsmaterial.
- Drygt 2 av 10 använde valsedelställ.
- Ungefär en tredjedel ansåg att de har behov av material som kan försluta uppsamlingslådor i framtida val.
- Drygt 6 av 10 svarar att det fungerade bra att beställa material i paket för 50-, 100- eller 500 röstande.

Sammanfattning av resultat

Incidenter och åtgärder

- Det förekom i de flesta fall inga incidenter under valgenomförandet.
- Majoriteten av utlandsmyndigheterna genomförde valsäkerhetsåtgärder inför valen för att stärka skyddet av valgenomförandet i liknande eller större omfattning än föregående val. En fjärdedel uppgav att de inte genomförde några valsäkerhetsåtgärder.
- Utlandsmyndigheter såg inte något behov av ytterligare valsäkerhetsåtgärder inför nästa val.
- Knappt 4 av 10 hade vidtagit åtgärder för att genomföra val under pandemi, där den vanligaste åtgärden var att tillhandahålla handsprit följt av munskydd för besökare.

Övriga frågor

- Drygt hälften ansåg att det alltid eller oftast har fungerat att logga in i Valid med SMS för de röstmottagare som har gjort det.
- 6 av 10 uppgav att de använt dagrapporten vid röstmottagningen varje dag medan nästan 3 av 10 inte hade använt dagrapporten.
- Ungefär 7 av 10 uppgav att de inte ser ett behov av lagändringar inför nästa val.

